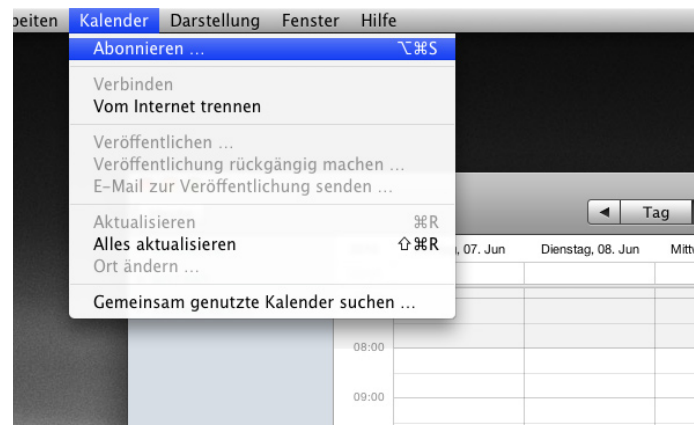


# derStandard.at WM-Kalender im Programm iCal

## 1. iCal öffnen



## 2. Menü > Kalender > Abonnieren

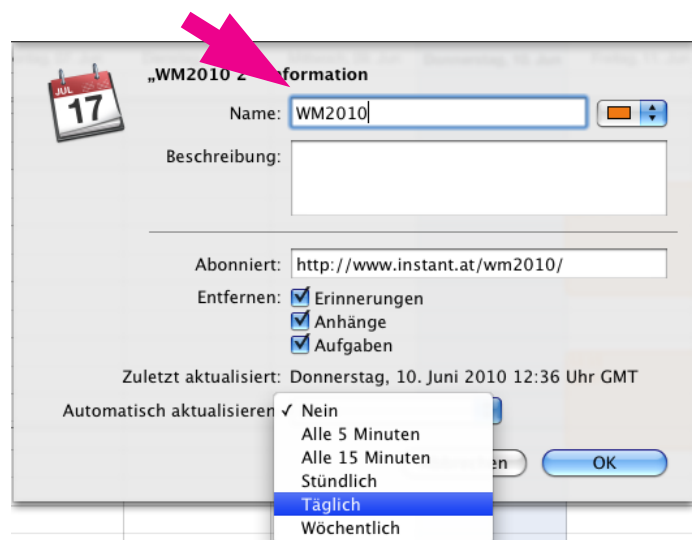


## 3. Kalender Url eingeben:

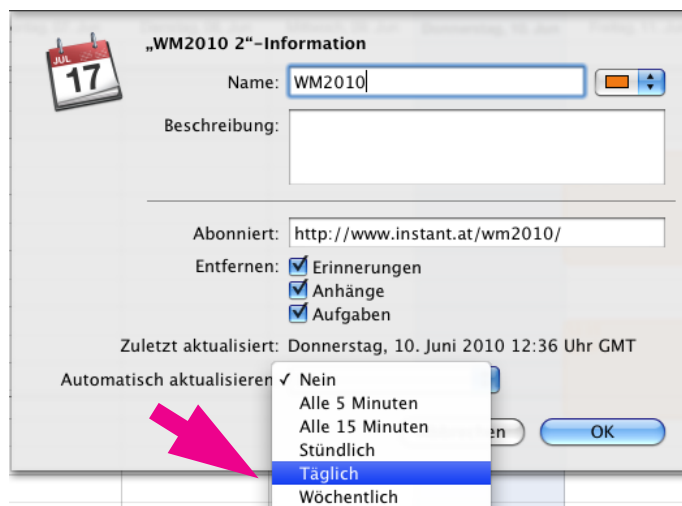
<http://www.instant.at/wm2010/WM2010.ics>



## 4. Namen für abonnierten Kalender eingeben



## 5. Auswählen des Aktualisierungsintervalls



## 6. Fertig! Kalender steht nun unter dem Register „Abonnements“ zur Verfügung.

