

ZiB-Watch

Medienpräsenz der Parlamentsparteien

Jahresbericht 2007

Im Auftrag von:



MediaWatch Institut für Medienanalysen GmbH

Ein Unternehmen der APA-Gruppe

Innrain 25, A-6020 Innsbruck

Tel: +43 – 512 - 588 959 – 10

Fax: +43 – 512 - 588 959 – 20

info@apa-mediawatch.at

www.apa-mediawatch.at



MEDIAWATCH

Inhaltsverzeichnis

ZiB-Watch 2007

▶ Fact Box	Seite 3
▶ Key Facts	Seite 4
▶ Verteilung der Redezeit Parlamentsparteien/PolitikerInnen ZiB 1	Seite 7
▶ Verteilung der Redezeit Parlamentsparteien/PolitikerInnen ZiB 2	Seite 12
▶ Verteilung der Redezeit Parlamentsparteien/PolitikerInnen ZiB 3/ZiB 24	Seite 17
▶ Verteilung der Redezeit Regierung vs. Opposition ZiB 1, 2, 3/24	Seite 22
▶ Verteilung der Redezeit Parteivorsitzende ZiB 1, 2, 3/24	Seite 26
▶ Verteilung der Redezeit Landeshauptleute ZiB 1, 2, 3/24	Seite 31
▶ Verteilung der Redezeit Spitzenvertreter der Sozialpartner ZiB 1, 2, 3/24	Seite 33
▶ Verteilung der Redezeit Geschlechterverhältnis ZiB 1	Seite 35
▶ Themen-Analyse Parlamentsparteien ZiB 1	Seite 37
▶ About MediaWatch	Seite 39
▶ Kontakt	Seite 40



Fact Box und Analysedesign

ZiB-Watch 2007

Die nebenstehende Tabelle zeigt einen Überblick der wichtigsten Parameter dieser Untersuchung.

Fact Box	
Untersuchungszeitraum	01.01.2007 - 15.12.2007
Analysierte Medien	ZiB 1
	ZiB 2
	ZiB 3 / ZiB 24 *
Analysierte Akteure	Österr. politische Mandatare
	Österr. Spitzenrepräsentanten der EU-Gremien
	Österr. Spitzenrepräsentanten der Sozialpartner
	Österr. Spitzenrepräsentanten der Partei-Gremien

* ZiB 3 bis 10.04.2007 / ZiB 24 ab 11.04.2007



MEDIAWATCH

Key Facts

ZiB-Watch 2007

▶▶ O-Ton-Ranking Parteien

- ▶ *Die Kanzlerpartei SPÖ kann in der ZiB 1 die meiste Redezeit für sich beanspruchen; in der ZiB 2 und der ZiB 3 / ZiB 24 hingegen kann sich die ÖVP stärker zu Wort melden. Die SPÖ hält in der ZiB 1 ihren Koalitionspartner mit ca. 42% zu ca. 36% merklich auf Abstand, die ÖVP setzt sich in der ZiB 2 mit 39% zu 38%, in der ZiB3 / ZiB 24 mit 30% zu 28% etwas weniger stark durch. Die Grünen platzieren sich jeweils an dritter Stelle, BZÖ und FPÖ rittern um Rang vier und fünf.*
- ▶ *In der ZiB 3 / ZiB 24 ist das Verhältnis deutlich ausgewogener, hier erreichen auch die Oppositionsparteien einen Rede-Anteil von jeweils über 10% (die Grünen annähernd 20%).*

▶▶ O-Ton-Ranking PolitikerInnen

- ▶ *ZiB 1: Alfred Gusenbauer , Heinz Fischer, Wilhelm Molterer, Norbert Darabos, Heinz-Christian Strache*
- ▶ *ZiB 2: Wilhelm Molterer, Günther Platter, Alfred Gusenbauer, Norbert Darabos, Heinz-Christian Strache*
- ▶ *ZiB 3/ ZiB 24: Alfred Gusenbauer, Terezija Stoisits, Heinz-Christian Strache, Wilhelm Molterer, Gerald Grosz*



Key Facts

ZiB-Watch 2007

▶▶ *Parteivorsitzende*

- ▶ *Im Vergleich der Redezeit der Parteivorsitzenden kommt SPÖ-Chef Alfred Gusenbauer am häufigsten zu Wort und positioniert sich klar vor ÖVP-Chef Wilhelm Molterer (Rang zwei). Seinen Rede-Vorsprung erarbeitet sich Gusenbauer in ZiB 1 und ZiB 3 / ZiB 24, in der ZiB 2 erzielt allerdings Molterer den Spitzenwert.*
- ▶ *An der dritter Stelle im Ranking der Parteivorsitzenden liegt FPÖ-Obmann Heinz-Christian Strache. Grünen-Chef Alexander Van der Bellen und BZÖ-Obmann Peter Westenthaler liegen annähernd gleich auf an Position vier und fünf,*

▶▶ *Landeshauptleute*

- ▶ *Wie im vergangenen Jahr ist auch heuer der Kärntner Landeshauptmann Jörg Haider mit deutlichem Abstand der präsenteste Landeshauptmann in den Abend-ZiBs (Top-Themen: Ortstafelstreit, Hypo Alpe-Adria Bank, BZÖ-FPÖ-Streit). Es folgen Steiermarks Landeschefs Franz Voves und mit Respekt-Abstand Salzburgs Landeshauptfrau Gabriele Burgstaller. Rang vier belegt der erste ÖVP-Landeshauptmann: Erwin Pröll aus Niederösterreich.*

▶ *Spitzenvertreter der Sozialpartner*

- ▶ *Rudolf Hundstorfer steht auch in diesem Jahr vor allem aufgrund der BAWAG-Affäre und der Krise bzw. Neubeginn im ÖGB an der Spitze des Rankings der Sozialpartnerchefs. WKÖ-Chef Christoph Leitl folgt mit deutlichem Abstand auf Rang zwei. Den dritten Rang belegt Veit Sorger (IV), den vierten Rang Herbert Tumpel (AK).*



Key Facts

ZiB-Watch 2007

▶▶ Themen-Analyse der Parlamentsparteien ZiB 1

▶ *Bildung, Eurofighter, Ausländer-Asyl: Das waren die zentralen Themen des Jahres 2007. Neben diesen Sachthemen dominierten die Berichterstattung zu den Parlamentsparteien aber auch Themen, die sich weniger mit den „harten Fakten“ der Politik beschäftigen: etwa parteiinterne Differenzen (z.B. FPÖ-Foto-Affäre), Wiking-Jugend-Vorwürfe gegen Strache oder allgemeine Kritik der Opposition an der Rot-Schwarzen Koalition. Die wichtigsten Themen der Parteien in der ZiB 1:*

- ▶ *SPÖ: Bildung (besonders Gesamtschule, Neue Mittelschule, Zulassungsquoten Universitäten)*
- ▶ *ÖVP: Bildung (besonders Gesamtschule, Neue Mittelschule, Zulassungsquoten Universitäten)*
- ▶ *Grüne: Eurofighter-Debatte*
- ▶ *BZÖ: Minderheiten (vor allem der Ortstafelstreit)*
- ▶ *FPÖ: Parteiinterne Differenzen / Machtkampf*

▶▶ Geschlechter- verhältnis ZiB 1

▶ *Annähernd konstant geblieben ist der Anteil der Frauen hinsichtlich der Redezeit in der ZiB 1: 17 % der O-Ton-Sekunden stammen von Politikerinnen (2004 – 18,6 %, 2005 – 20,8 %, 2006 – 17,5 %). Der Hauptanteil daran entfällt auf die Ministerinnen; allen voran Bildungsministerin Claudia Schmied, Gesundheitsministerin Andrea Kdolsky und Außenministerin Ursula Plassnik.*



Verteilung der Redezeit

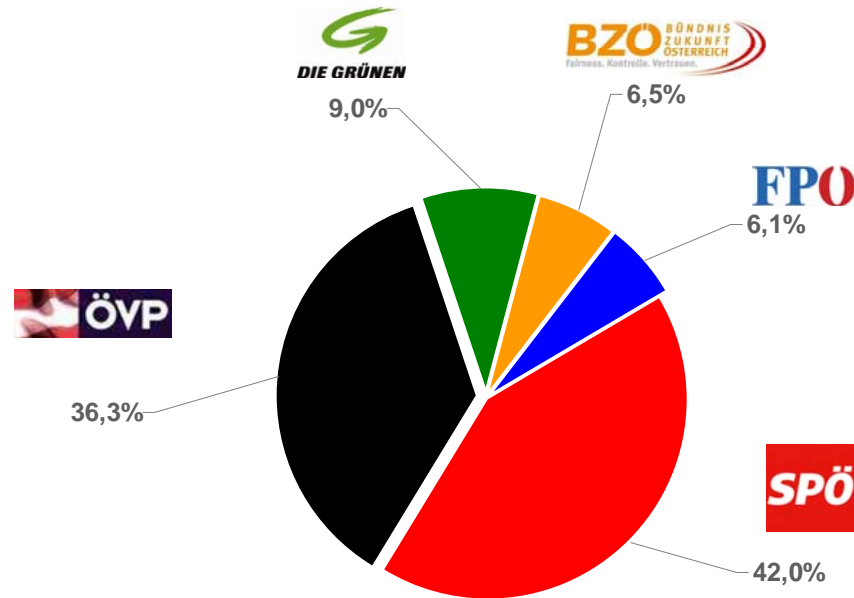
Parlamentsparteien & PolitikerInnen ZiB 1



O-Ton-Share

Parlamentsparteien 2007; ZiB 1

Die Grafik zeigt die prozentuelle Verteilung der O-Ton-Sekunden der Parlamentsparteien in der ZiB 1.



Anmerkung:

Für die Zuteilung zum Parteien-Share ist das politische Mandat bzw. die politische Primärfunktion des Akteurs ausschlaggebend.

Eventuelle Prozentabweichungen ergeben sich aus automatisierten Rundungen.



O-Ton-Ranking

Top-15 PolitikerInnen 2007; ZiB 1

*Die Tabelle zeigt die
Reihung der PolitikerInnen
nach O-Ton-Sekunden in der
ZiB 1.*

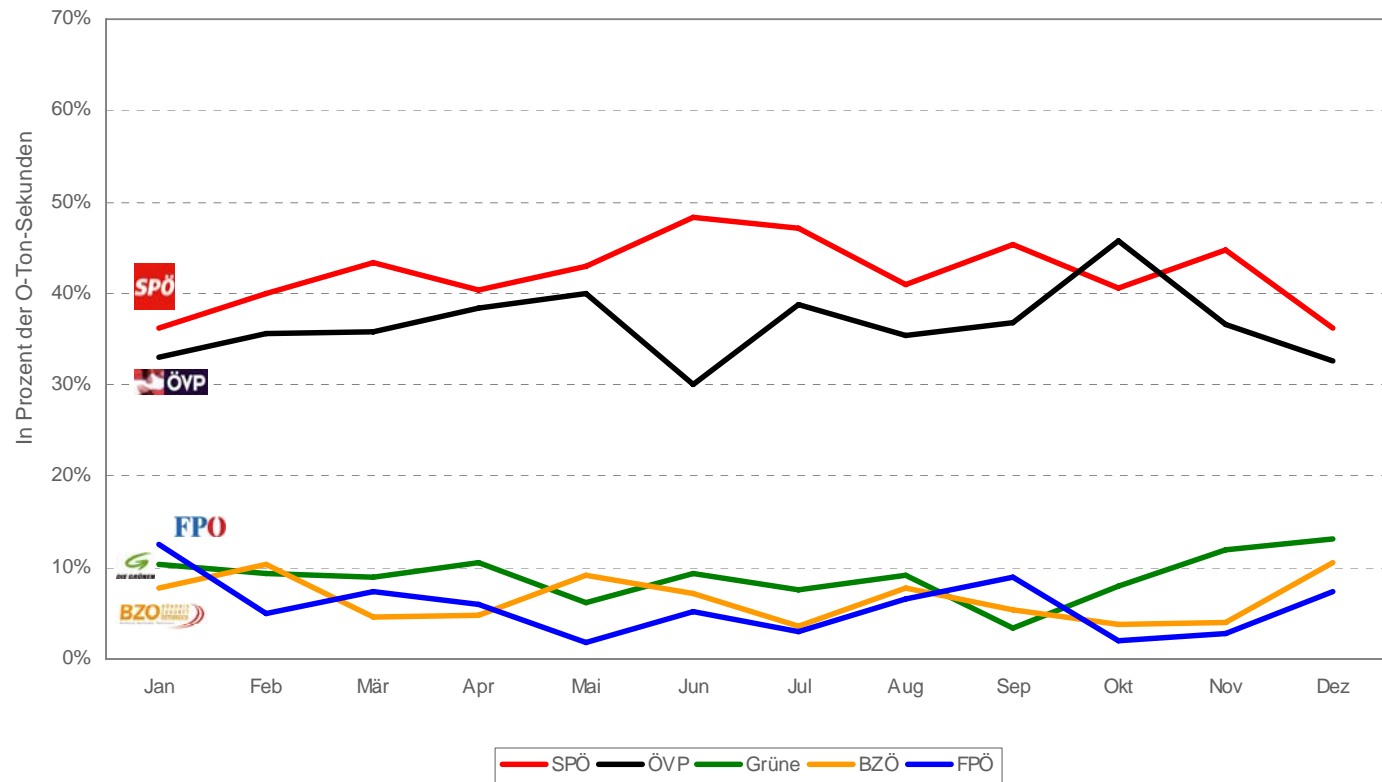
	Akteur	O-Ton-Sekunden
1	Gusenbauer Alfred (SPÖ)	2247
2	Fischer Heinz (Bundespräsident)	1677
3	Molterer Wilhelm (ÖVP)	1388
4	Darabos Norbert (SPÖ)	662
5	Strache Heinz-Christian (FPÖ)	636
6	Platter Günther (ÖVP)	621
7	Schmied Claudia (SPÖ)	580
8	Westenthaler Peter (BZÖ)	575
9	Buchinger Erwin (SPÖ)	545
10	Van der Bellen Alexander (Grüne)	538
11	Bartenstein Martin (ÖVP)	492
12	Kdolsky Andrea (ÖVP)	406
13	Faymann Werner (SPÖ)	380
14	Pilz Peter (Grüne)	376
15	Berger Maria (SPÖ)	369



O-Ton-Verlauf

Parlamentsparteien 2007; ZiB 1

Das Chart zeigt für die ZiB 1 den prozentuellen Anteil an O-Ton-Sekunden der Parteien im jeweiligen Monat.



Anmerkung:

Für die Zuteilung zum Parteien-Share ist das politische Mandat bzw. die politische Primärfunktion des Akteurs ausschlaggebend.

Eventuelle Prozentabweichungen ergeben sich aus automatisierten Rundungen.

Datentabelle siehe nächste Seite

Quelle: ZiB-Watch Der Standard: 01.01. – 15.12.2007.



MEDIAWATCH

O-Ton-Verlauf

Parlamentsparteien 2007; ZiB 1

Die Datentabelle weist für die ZiB 1 den prozentuellen Anteil an O-Ton-Sekunden der Parteien im jeweiligen Monat aus.

Monat	SPÖ	ÖVP	Grüne	BZÖ	FPÖ	Gesamt
Jänner	36,3%	33,0%	10,4%	7,8%	12,5%	100%
Februar	40,0%	35,6%	9,3%	10,3%	4,9%	100%
März	43,3%	35,9%	8,9%	4,6%	7,4%	100%
April	40,3%	38,4%	10,5%	4,8%	6,0%	100%
Mai	42,9%	40,0%	6,2%	9,1%	1,8%	100%
Juni	48,3%	30,1%	9,4%	7,1%	5,1%	100%
Juli	47,1%	38,9%	7,5%	3,5%	3,0%	100%
August	41,1%	35,5%	9,1%	7,8%	6,6%	100%
September	45,4%	36,7%	3,5%	5,4%	9,0%	100%
Oktober	40,5%	45,7%	8,0%	3,8%	1,9%	100%
November	44,8%	36,5%	11,9%	4,0%	2,7%	100%
Dezember	36,2%	32,7%	13,2%	10,6%	7,4%	100%

Anmerkung:

Für die Zuteilung zum Parteien-Share ist das politische Mandat bzw. die politische Primärfunktion des Akteurs ausschlaggebend.

Eventuelle Prozentabweichungen ergeben sich aus automatisierten Rundungen.

Quelle: ZiB-Watch Der Standard: 01.01. – 15.12.2007.



MEDIAWATCH

Verteilung der Redezeit

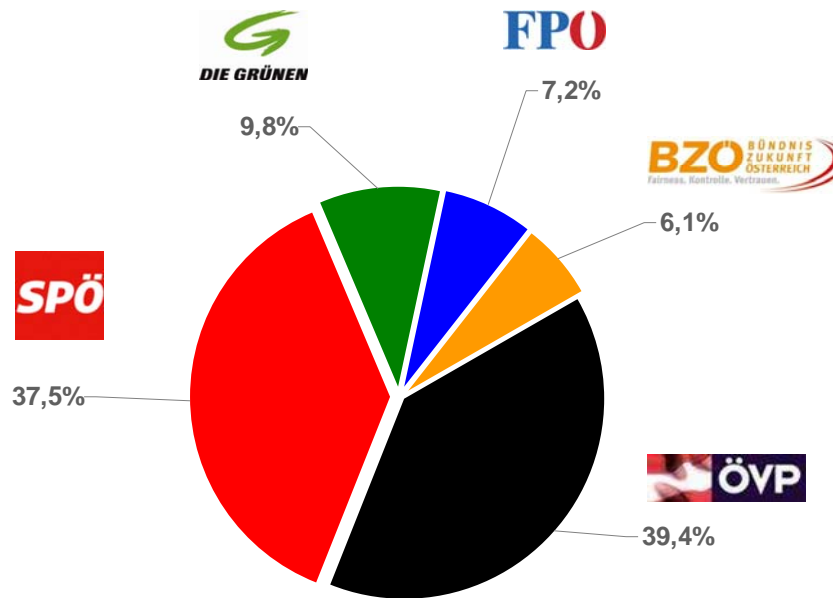
Parlamentsparteien & PolitikerInnen ZiB 2



O-Ton-Share

Parlamentsparteien 2007; ZiB 2

Die Grafik zeigt die prozentuelle Verteilung der O-Ton-Sekunden der Parlamentsparteien in der ZiB 2.



Anmerkung:

Für die Zuteilung zum Parteien-Share ist das politische Mandat bzw. die politische Primärfunktion des Akteurs ausschlaggebend.

Eventuelle Prozentabweichungen ergeben sich aus automatisierten Rundungen.



O-Ton-Ranking

Top-15 PolitikerInnen 2007; ZiB 2

*Die Tabelle zeigt die
Reihung der PolitikerInnen
nach O-Ton-Sekunden in der
ZiB 2.*

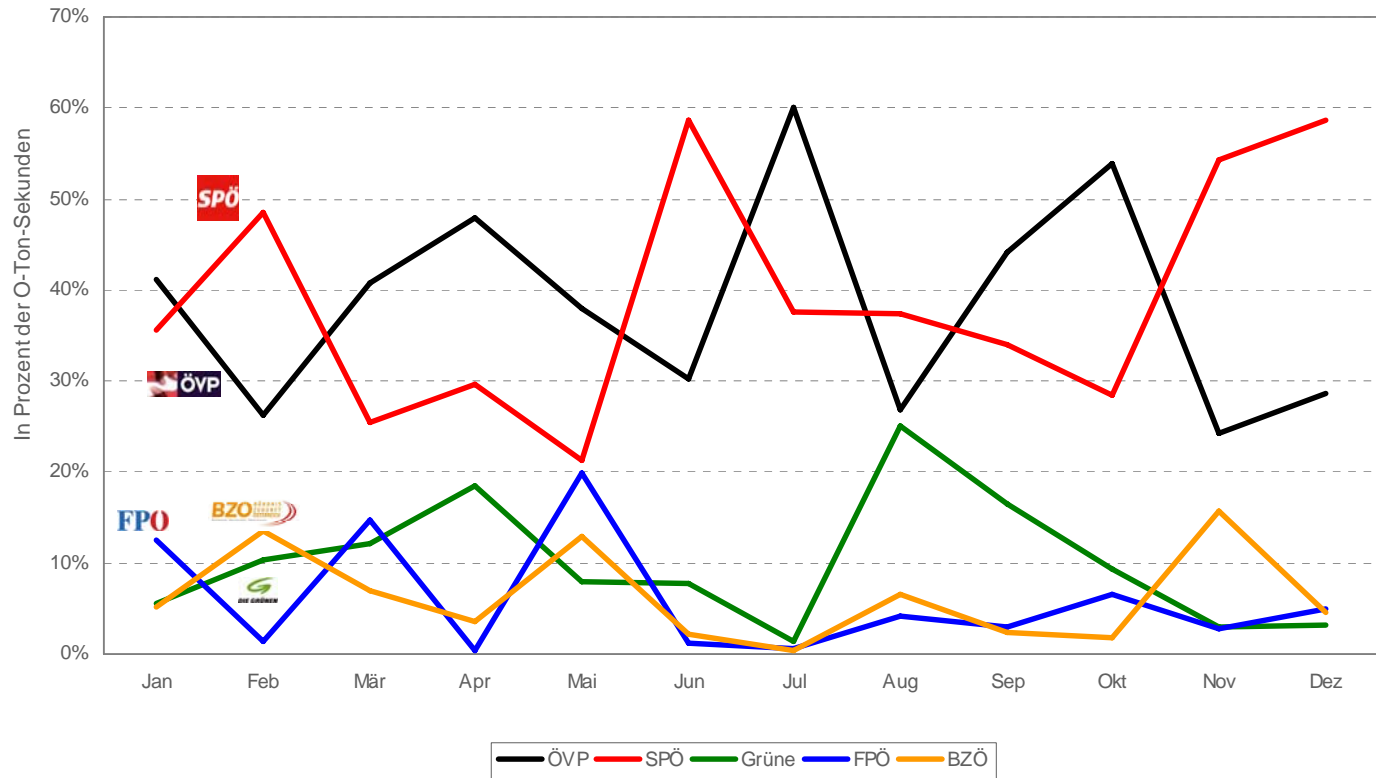
	Akteur	O-Ton-Sekunden
1	Molterer Wilhelm (ÖVP)	3123
2	Platter Günther (ÖVP)	2339
3	Gusenbauer Alfred (SPÖ)	2196
4	Darabos Norbert (SPÖ)	2152
5	Strache Heinz-Christian (FPÖ)	2130
6	Kdolsky Andrea (ÖVP)	1723
7	Pröll Josef (ÖVP)	1715
8	Schmied Claudia (SPÖ)	1671
9	Schüssel Wolfgang (ÖVP)	1496
10	Buchinger Erwin (SPÖ)	1375
11	Cap Josef (SPÖ)	1273
12	Van der Bellen Alexander (Grüne)	1228
13	Voves Franz (SPÖ)	1179
14	Westenthaler Peter (BZÖ)	1093
15	Haider Jörg (BZÖ)	1083



O-Ton-Verlauf

Parlamentsparteien 2007; ZiB 2

Das Chart zeigt für die ZiB 2 den prozentuellen Anteil an O-Ton-Sekunden der Parteien im jeweiligen Monat.



Anmerkung:

Für die Zuteilung zum Parteien-Share ist das politische Mandat bzw. die politische Primärfunktion des Akteurs ausschlaggebend.

Eventuelle Prozentabweichungen ergeben sich aus automatisierten Rundungen.

Datentabelle siehe nächste Seite



O-Ton-Verlauf

Parlamentsparteien 2007; ZiB 2

Die Datentabelle weist für die ZiB 2 den prozentuellen Anteil an O-Ton-Sekunden der Parteien im jeweiligen Monat aus.

Monat	ÖVP	SPÖ	Grüne	FPÖ	BZÖ	Gesamt
Jänner	41,2%	35,7%	5,6%	12,5%	5,1%	100%
Februar	26,2%	48,6%	10,3%	1,3%	13,5%	100%
März	40,7%	25,5%	12,1%	14,7%	6,9%	100%
April	47,9%	29,6%	18,5%	0,4%	3,5%	100%
Mai	38,0%	21,2%	8,0%	19,8%	13,0%	100%
Juni	30,2%	58,6%	7,8%	1,2%	2,2%	100%
Juli	60,0%	37,6%	1,4%	0,6%	0,4%	100%
August	26,9%	37,4%	25,0%	4,2%	6,5%	100%
September	44,2%	34,0%	16,5%	3,0%	2,4%	100%
Oktober	53,9%	28,4%	9,4%	6,5%	1,8%	100%
November	24,2%	54,3%	3,0%	2,8%	15,7%	100%
Dezember	28,6%	58,6%	3,1%	5,0%	4,7%	100%

Anmerkung:

Für die Zuteilung zum Parteien-Share ist das politische Mandat bzw. die politische Primärfunktion des Akteurs ausschlaggebend.

Eventuelle Prozentabweichungen ergeben sich aus automatisierten Rundungen.



Verteilung der Redezeit

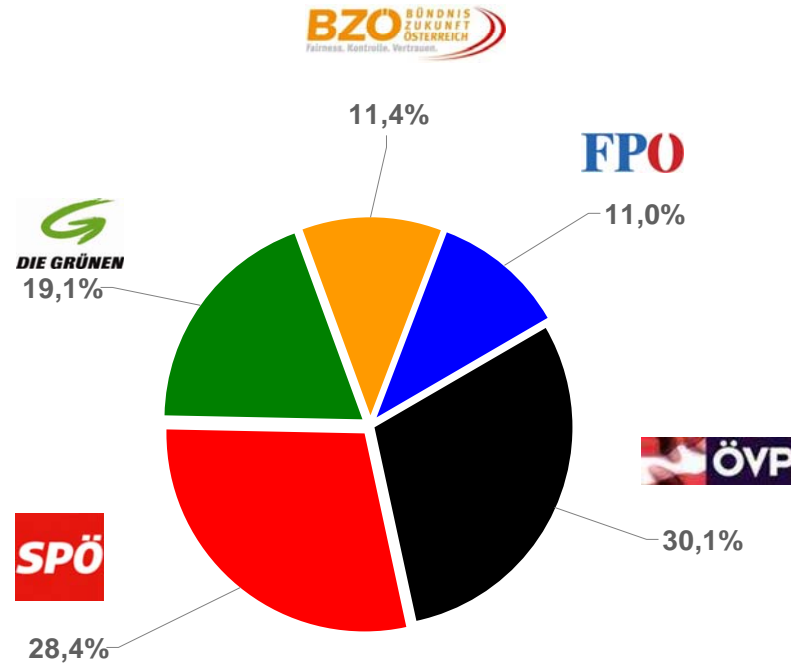
Parlamentsparteien & PolitikerInnen ZiB 3 / ZiB 24



O-Ton-Share

Parlamentsparteien 2007; ZiB 3 / ZiB 24

Die Grafik zeigt die prozentuelle Verteilung der O-Ton-Sekunden der Parlamentsparteien in der ZiB 3 / ZiB 24.



Anmerkung:

Für die Zuteilung zum Parteien-Share ist das politische Mandat bzw. die politische Primärfunktion des Akteurs ausschlaggebend.
Eventuelle Prozentabweichungen ergeben sich aus automatisierten Rundungen.



O-Ton-Ranking

Top-15 PolitikerInnen 2007; ZiB 3 / ZiB 24

*Die Tabelle zeigt die
Reihung der PolitikerInnen
nach O-Ton-Sekunden in der
ZiB 3 / ZiB 24.*

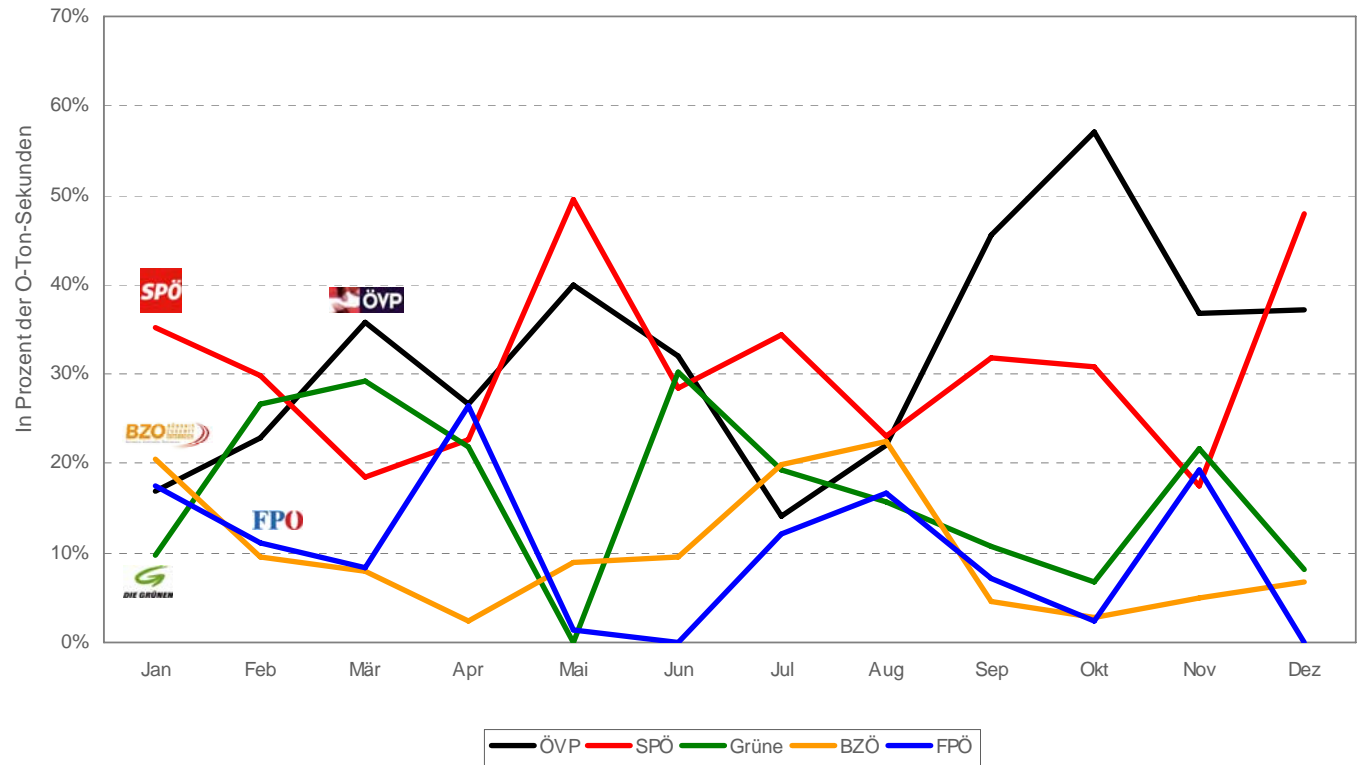
	Akteur	O-Ton-Sekunden
1	Gusenbauer Alfred (SPÖ)	899
2	Stoisits Terezija (Grüne)	740
3	Strache Heinz-Christian (FPÖ)	678
4	Molterer Wilhelm (ÖVP)	508
5	Grosz Gerald (BZÖ)	507
6	Graf Martin (FPÖ)	480
7	Vilimsky Harald (FPÖ)	421
8	Haider Jörg (BZÖ)	418
9	Kalina Josef (SPÖ)	412
10	Platter Günther (ÖVP)	410
11	Haubner Ursula (BZÖ)	372
12	Weinzinger Brigid (Grüne)	364
13	Kdolsky Andrea (ÖVP)	360
14	Darabos Norbert (SPÖ)	357
15	Schmied Claudia (SPÖ)	311



O-Ton-Verlauf

Parlamentsparteien 2007; ZiB 3 / ZiB 24

Das Chart zeigt für die ZiB 3 / ZiB 24 den prozentuellen Anteil an O-Ton-Sekunden der Parteien im jeweiligen Monat.



Anmerkung:

Für die Zuteilung zum Parteien-Share ist das politische Mandat bzw. die politische Primärfunktion des Akteurs ausschlaggebend.

Eventuelle Prozentabweichungen ergeben sich aus automatisierten Rundungen.

Datentabelle siehe nächste Seite

Quelle: ZiB-Watch Der Standard: 01.01. – 15.12.2007.



O-Ton-Verlauf

Parlamentsparteien 2007; ZiB 3 / ZiB 24

Die Datentabelle weist für die ZiB 3/ ZiB 24 den prozentuellen Anteil an O-Ton-Sekunden der Parteien im jeweiligen Monat aus.

Monat	ÖVP	SPÖ	Grüne	BZÖ	FPÖ	Gesamt
Jänner	17,0%	35,2%	9,8%	20,5%	17,5%	100%
Februar	22,9%	29,8%	26,7%	9,5%	11,1%	100%
März	35,9%	18,6%	29,2%	7,9%	8,4%	100%
April	26,7%	22,6%	21,8%	2,4%	26,4%	100%
Mai	40,0%	49,6%	0,0%	8,9%	1,5%	100%
Juni	31,9%	28,3%	30,2%	9,5%	0%	100%
Juli	14,2%	34,4%	19,3%	19,9%	12,2%	100%
August	22,0%	23,2%	15,7%	22,4%	16,7%	100%
September	45,6%	31,9%	10,8%	4,5%	7,2%	100%
Oktober	57,1%	30,9%	6,7%	2,9%	2,4%	100%
November	36,7%	17,6%	21,6%	4,9%	19,2%	100%
Dezember	37,2%	48,0%	8,1%	6,8%	0%	100%

Anmerkung:

Für die Zuteilung zum Parteien-Share ist das politische Mandat bzw. die politische Primärfunktion des Akteurs ausschlaggebend.

Eventuelle Prozentabweichungen ergeben sich aus automatisierten Rundungen.



Verteilung der Redezeit

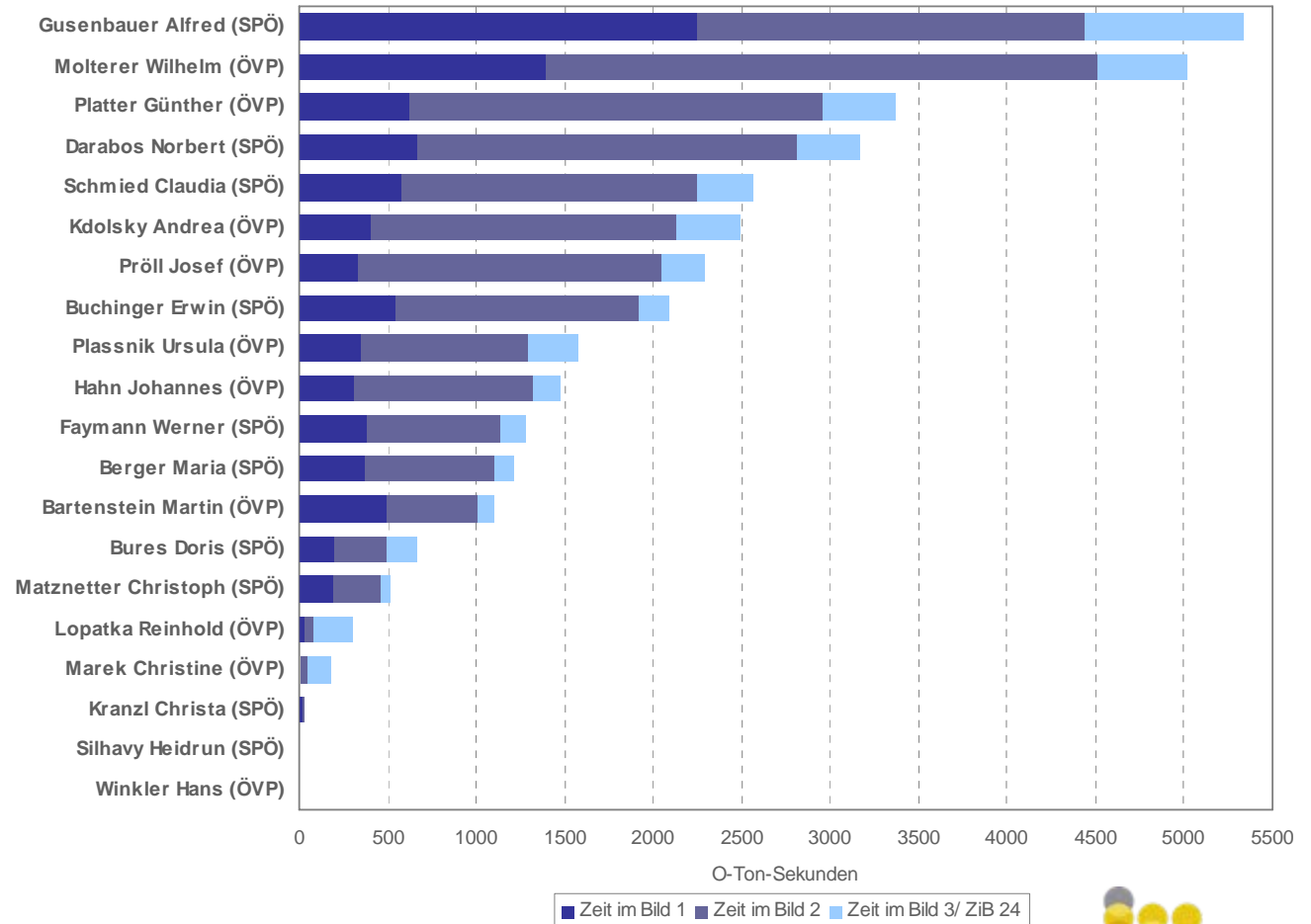
Regierung vs. Opposition ZiB 1, ZiB 2, ZiB 3 / ZiB 24



O-Ton-Ranking

Regierungsmitglieder 2007; ZiB 1, ZiB 2, ZiB 3 / ZiB 24

Die Grafik zeigt die Reihung der Regierungsmitglieder nach O-Ton-Sekunden in den ZiBs. Anhand der unterschiedlichen Farben der Balkenabschnitte ist der Media-Split sichtbar.



Datentabelle siehe nächste Seite

Quelle: ZiB-Watch Der Standard: 01.01. – 15.12.2007.



MEDIAWATCH

O-Ton-Ranking

Regierungsmitglieder 2007; ZiB 1, ZiB 2, ZiB 3 / ZiB 24

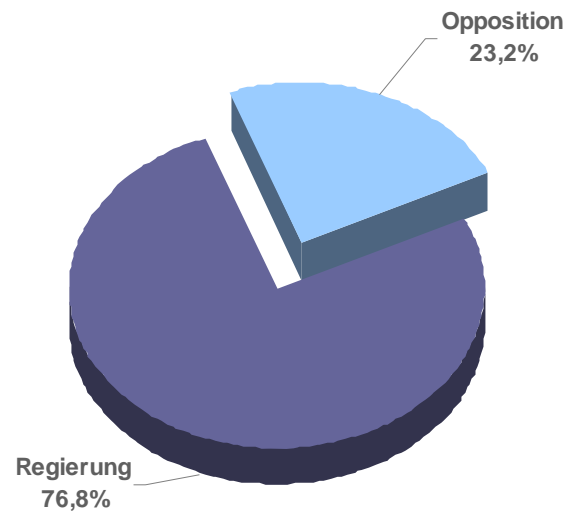
	Akteur	Zeit im Bild 1	Zeit im Bild 2	Zeit im Bild 3/ ZiB 24	O-Ton- Sekunden
1	Gusenbauer Alfred (SPÖ)	2247	2196	899	5342
2	Molterer Wilhelm (ÖVP)	1388	3123	508	5019
3	Platter Günther (ÖVP)	621	2339	410	3370
4	Darabos Norbert (SPÖ)	662	2152	357	3171
5	Schmied Claudia (SPÖ)	580	1671	311	2562
6	Kdolsky Andrea (ÖVP)	406	1723	360	2489
7	Pröll Josef (ÖVP)	336	1715	235	2286
8	Buchinger Erwin (SPÖ)	545	1375	168	2088
9	Plassnik Ursula (ÖVP)	351	943	276	1570
10	Hahn Johannes (ÖVP)	308	1011	157	1476
11	Faymann Werner (SPÖ)	380	764	133	1277
12	Berger Maria (SPÖ)	369	726	112	1207
13	Bartenstein Martin (ÖVP)	492	516	87	1095
14	Bures Doris (SPÖ)	201	290	180	671
15	Matznetter Christoph (SPÖ)	195	265	54	514
16	Lopatka Reinhold (ÖVP)	33	44	227	304
17	Marek Christine (ÖVP)	6	41	135	182
18	Kranzl Christa (SPÖ)	25	8	0	33
19	Silhavy Heidrun (SPÖ)	0	10	0	10
19	Winkler Hans (ÖVP)	10	0	0	10

Die Datentabelle weist die absoluten Werte der O-Ton-Sekunden der Regierungsmitglieder in den ZiBs aus.

O-Ton-Share

Regierung vs. Opposition 2007; ZiB 1

Die Grafik zeigt die prozentuelle Verteilung der O-Ton-Sekunden im Vergleich Regierung / Opposition in der ZiB 1.



Anmerkung:

Eventuelle Prozentabweichungen ergeben sich aus automatisierten Rundungen.



Verteilung der Redezeit

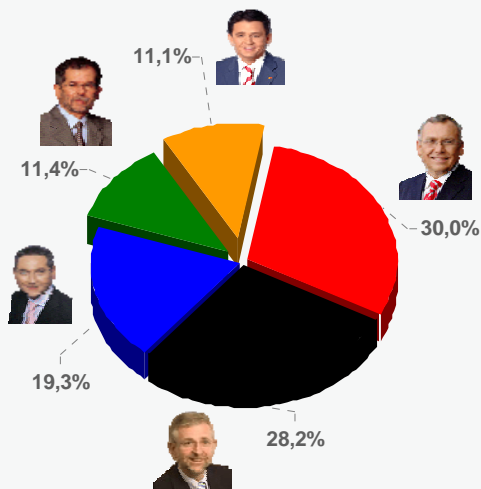
Parteivorsitzende ZiB 1, ZiB 2, ZiB 3 / ZiB 24



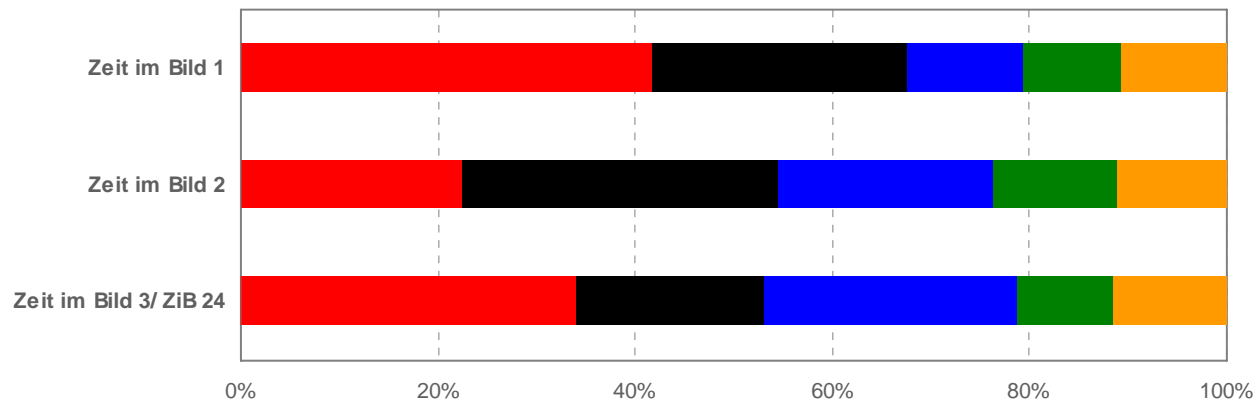
O-Ton-Share

Parteivorsitzende 2007; ZiB 1, ZiB 2, ZiB 3 / ZiB 24

Die Grafiken zeigen die prozentuelle Verteilung der O-Ton-Sekunden der Parteivorsitzenden in den ZiBs - aufgeteilt nach ZiB 1, ZiB 2, ZiB 3/ZiB 24 (rechts) und gesamt (unten).



Anmerkung:
Eventuelle Prozentabweichungen
ergeben sich aus automatisierten
Rundungen.



	Zeit im Bild 3/ ZiB 24	Zeit im Bild 2	Zeit im Bild 1
■ Westenthaler Peter (BZÖ)	11,5%	11,2%	10,7%
■ Van der Bellen Alexander (Grüne)	9,7%	12,6%	10,0%
■ Strache Heinz-Christian (FPÖ)	25,6%	21,8%	11,8%
■ Molterer Wilhelm (ÖVP)	19,2%	32,0%	25,8%
■ Gusenbauer Alfred (SPÖ)	34,0%	22,5%	41,7%

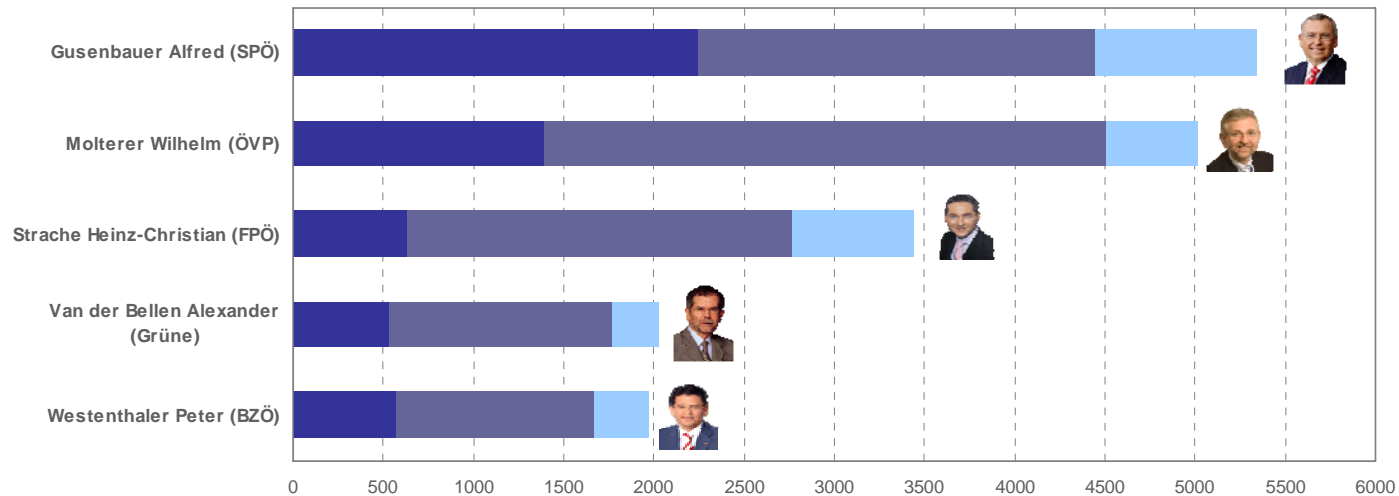
In Prozent der O-Ton-Sekunden



O-Ton-Ranking

Parteivorsitzende 2007; ZiB 1, ZiB 2, ZiB 3 / ZiB 24

Die Grafik zeigt die Reihung der Parteivorsitzenden nach O-Ton-Sekunden in den ZiBs. Anhand der unterschiedlichen Farben der Balkenabschnitte ist der Media-Split sichtbar.



	Westenthaler Peter (BZÖ)	Van der Bellen Alexander (Grüne)	Strache Heinz-Christian (FPÖ)	Molterer Wilhelm (ÖVP)	Gusenbauer Alfred (SPÖ)
Zeit im Bild 3/ ZiB 24	304	257	678	508	899
Zeit im Bild 2	1093	1228	2130	3123	2196
Zeit im Bild 1	575	538	636	1388	2247

O-Ton-Sekunden



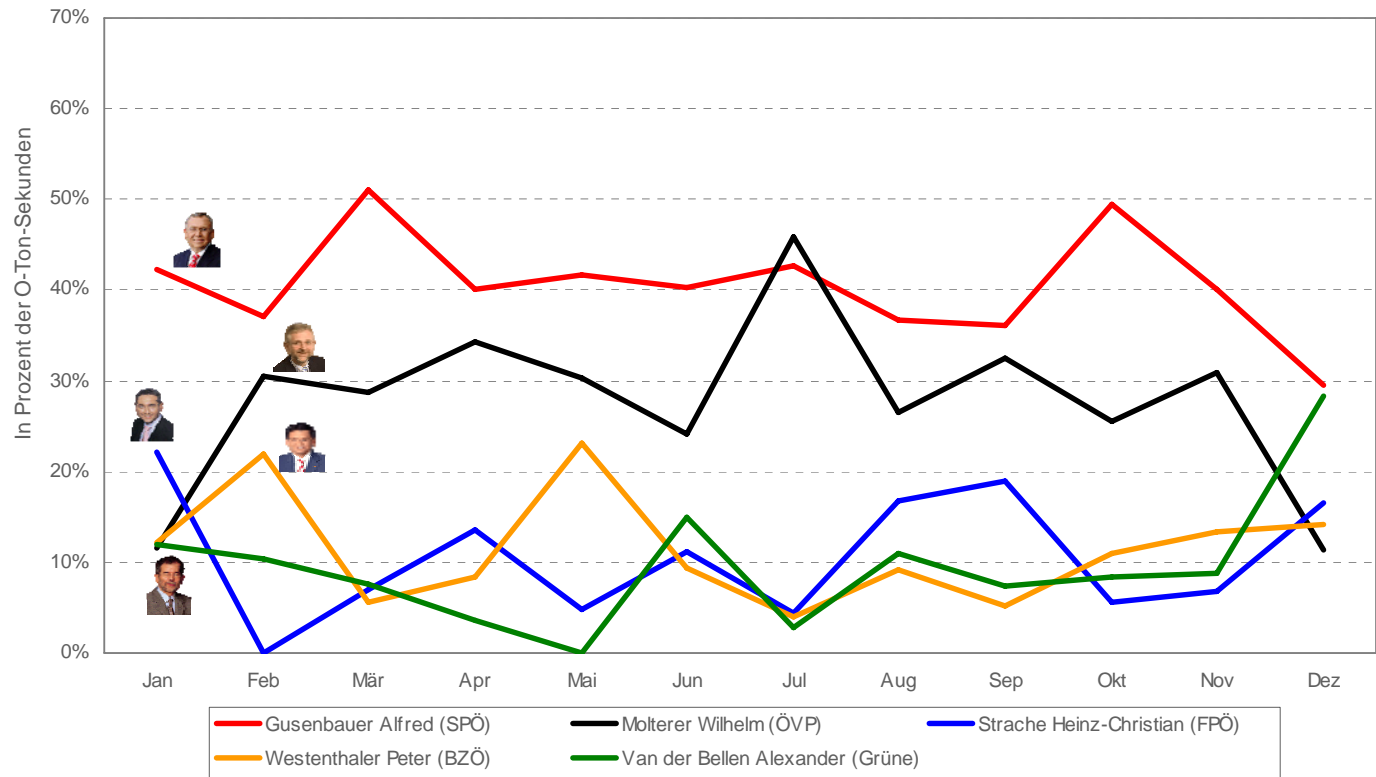
Quelle: ZiB-Watch Der Standard: 01.01. – 15.12.2007.

MEDIAWATCH

O-Ton-Verlauf

Parteivorsitzende 2007; ZiB 1

Das Chart zeigt für die ZiB 1 den prozentuellen Anteil an O-Ton-Sekunden der Parteivorsitzenden im jeweiligen Monat.



Anmerkung:

Eventuelle Prozentabweichungen ergeben sich aus automatisierten Rundungen

Datentabelle siehe nächste Seite



O-Ton-Verlauf

Parteivorsitzende 2007; ZiB 1

Die Datentabelle weist für die ZiB 1 den prozentuellen Anteil an O-Ton-Sekunden der Parteivorsitzenden im jeweiligen Monat aus.

Monat	Gusenbauer Alfred (SPÖ)	Molterer Wilhelm (ÖVP)	Strache Heinz-Christian (FPÖ)	Westenthaler Peter (BZÖ)	Van der Bellen Alexander (Grüne)	Gesamt
Jänner	42,3%	11,6%	22,1%	12,1%	11,9%	100%
Februar	37,2%	30,5%	0,0%	21,9%	10,4%	100%
März	51,1%	28,8%	7,1%	5,5%	7,5%	100%
April	40,2%	34,4%	13,5%	8,3%	3,7%	100%
Mai	41,7%	30,3%	4,7%	23,2%	0%	100%
Juni	40,3%	24,0%	11,3%	9,4%	14,9%	100%
Juli	42,7%	46,0%	4,4%	4,0%	2,8%	100%
August	36,7%	26,6%	16,7%	9,1%	10,9%	100%
September	36,1%	32,5%	18,9%	5,2%	7,3%	100%
Oktober	49,5%	25,5%	5,5%	11,0%	8,4%	100%
November	40,1%	31,0%	6,7%	13,4%	8,8%	100%
Dezember	29,5%	11,4%	16,5%	14,2%	28,3%	100%

Anmerkung:

Eventuelle Prozentabweichungen ergeben sich aus automatisierten Rundungen



Verteilung der Redezeit

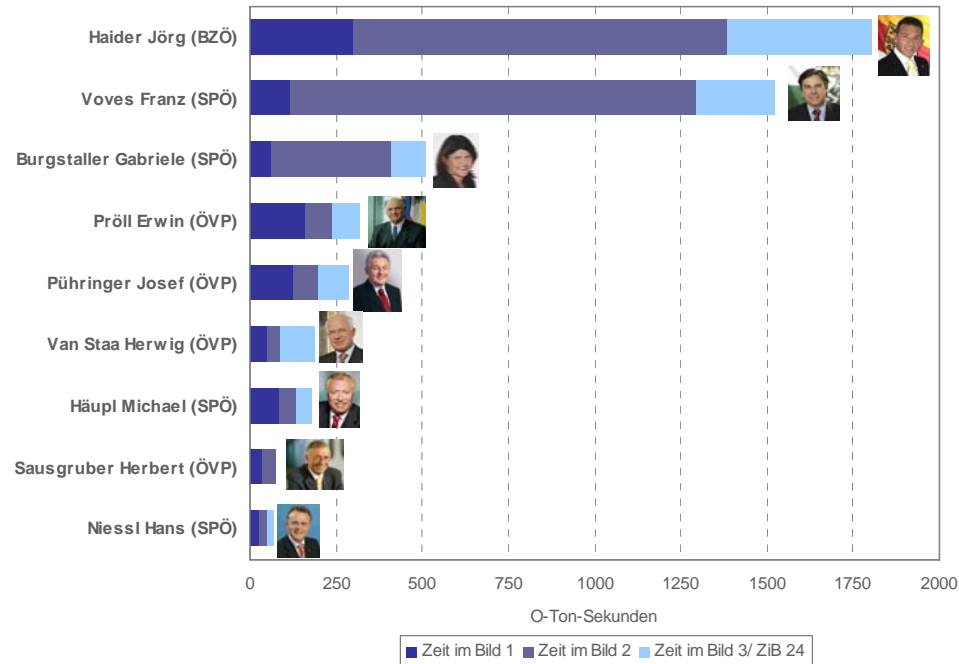
Landeshauptleute ZiB 1, ZiB 2, ZiB 3 / ZiB 24



O-Ton-Ranking

Landeshauptleute 2007; ZiB 1, ZiB 2, ZiB 3 / ZiB 24

Die Grafik zeigt die Reihung der Landeshauptleute nach O-Ton-Sekunden in den ZiBs. Anhand der unterschiedlichen Farben der Balkenabschnitte ist der Media-Split sichtbar.



	Akteur	Zeit im Bild 1	Zeit im Bild 2	Zeit im Bild 3/ ZiB 24	O-Ton-Sekunden
1	Haider Jörg (BZÖ)	300	1083	418	1801
2	Voves Franz (SPÖ)	115	1179	228	1522
3	Burgstaller Gabriele (SPÖ)	63	348	99	510
4	Pröll Erwin (ÖVP)	163	77	80	320
5	Pühringer Josef (ÖVP)	128	69	91	288
6	Van Staa Herwig (ÖVP)	50	40	97	187
7	Häupl Michael (SPÖ)	85	49	46	180
8	Sausgruber Herbert (ÖVP)	37	41	0	78
9	Niessl Hans (SPÖ)	29	21	19	69

Quelle: ZiB-Watch Der Standard: 01.01. – 15.12.2007.

Verteilung der Redezeit

Spitzenvertreter der Sozialpartner

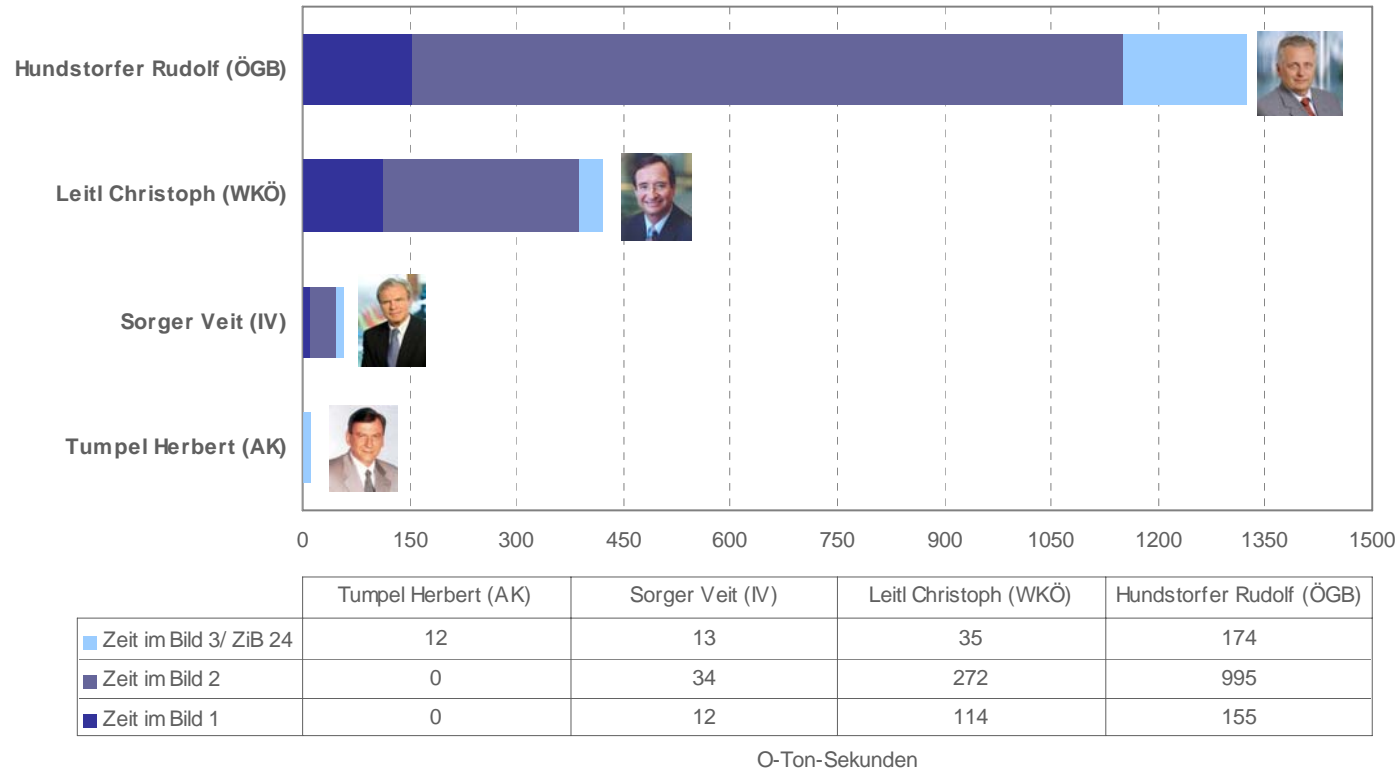
ZiB 1, ZiB 2, ZiB 3 / ZiB 24



O-Ton-Ranking

Spitzenvertreter Sozialpartner 2007; ZiB 1, ZiB 2, ZiB 3 / ZiB 24

Die Grafik zeigt die Reihung der Spitzenvertreter der Sozialpartner nach O-Ton-Sekunden in den ZiBs. Anhand der unterschiedlichen Farben der Balkenabschnitte ist der Media-Split sichtbar.



Verteilung der Redezeit

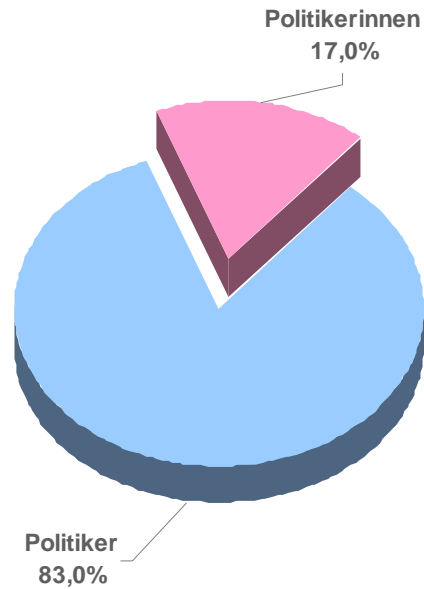
Geschlechterverhältnis ZiB 1



O-Ton-Share

Geschlechterverhältnis 2007, ZiB 1

Die Grafik zeigt die prozentuelle Verteilung der O-Ton-Sekunden der Politikerinnen und Politiker in der ZiB 1.



Anmerkung:

Eventuelle Prozentabweichungen ergeben sich aus automatisierten Rundungen.



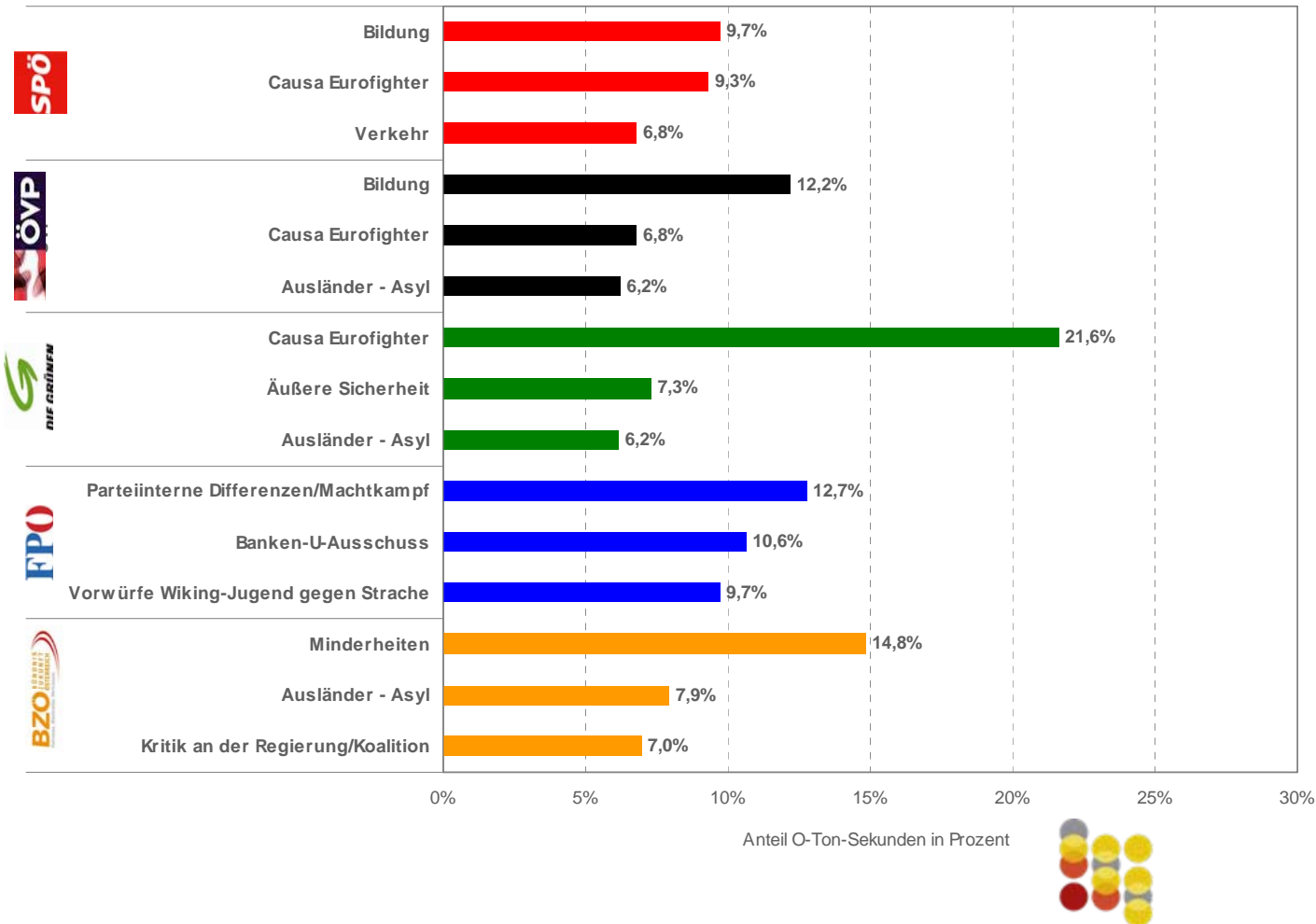
Themen-Analyse

Top-3 Themen Parlamentsparteien ZiB 1



Themen-Analyse

Top-3 Themen Parlamentsparteien 2007; ZiB 1



Anmerkung:

Eventuelle Prozentabweichungen ergeben sich aus automatisierten Rundungen.

About MediaWatch

Über 10 Jahre Analyse der politischen Kommunikation

- ▶ *MediaWatch ist Österreichs führender Spezialist für quantitative und qualitative Medienresonanz-Analysen und erstellt für PR-Professionals aus Wirtschaft, Politik und Verwaltung maßgeschneiderte Analysen für strategisches KommunikationsControlling und Issues Management.*
- ▶ *Die Analysen von MediaWatch basieren auf sozialwissenschaftlichen Methoden und Verfahren, vor allem der Inhaltsanalyse der massenmedialen Berichterstattung.*
- ▶ *„Die Medien stellen das wichtigste Bindeglied und die zentrale Drehscheibe zwischen Politik und Wählern sowie zwischen Unternehmen und Kunden dar. Deshalb bringen MediaWatch-Analysen wertvolle kommunikationswissenschaftliche Erkenntnisse über die mediale Performance von Politikern und Unternehmen und ermöglichen strategische Wettbewerbsvorteile im täglichen Ringen um die Aufmerksamkeit des Medienpublikums“, erläutert MediaWatch-Geschäftsführer Mag. Clemens Pig die Geschäftsidee von MediaWatch.*



Kontakt

- ▶ **MediaWatch – Institut für Medienanalysen GmbH**
Ein Unternehmen der APA-Gruppe

A-6020 Innsbruck, Innrain 25

Tel.: +43 – 512 – 588 959

Fax: +43 – 512 – 588 959 – 20

info@apa-mediawatch.at

www.apa-mediawatch.at

