

# ZiB-Watch

## Medienpräsenz der Parlamentsparteien

*Jahresbericht 2006*

*Im Auftrag von: Der Standard*

MediaWatch Institut für Medienanalysen GmbH

**Ein Unternehmen der APA-Gruppe**

Innrain 25, A-6020 Innsbruck

Tel: +43 – 512 - 588 959 – 10

Fax: +43 – 512 - 588 959 – 20

[info@apa-mediawatch.at](mailto:info@apa-mediawatch.at)

[www.apa-mediawatch.at](http://www.apa-mediawatch.at)



**MEDIAWATCH**

# Inhaltsverzeichnis

## ZiB-Watch 2006

▶ Fact Box	Seite 3
▶ Key Facts	Seite 4
▶ Verteilung der Redezeit Parlamentsparteien/PolitikerInnen ZiB 1	Seite 7
▶ Verteilung der Redezeit Parlamentsparteien/PolitikerInnen ZiB 2	Seite 12
▶ Verteilung der Redezeit Parlamentsparteien/PolitikerInnen ZiB 3	Seite 17
▶ Verteilung der Redezeit Regierung vs. Opposition ZiB 1, 2, 3	Seite 22
▶ Verteilung der Redezeit Parteivorsitzende ZiB 1, 2, 3	Seite 26
▶ Verteilung der Redezeit Landeshauptleute ZiB 1, 2, 3	Seite 31
▶ Verteilung der Redezeit Spitzenvertreter der Sozialpartner ZiB 1, 2, 3	Seite 33
▶ Verteilung der Redezeit Geschlechterverhältnis ZiB 1	Seite 35
▶ Themen-Analyse Parlamentsparteien ZiB 1	Seite 37
▶ About MediaWatch	Seite 40
▶ Kontakt	Seite 41



# Fact Box und Analysedesign

ZiB-Watch 2006

*Die nebenstehende Tabelle zeigt einen Überblick der wichtigsten Parameter dieser Untersuchung.*

<b>Fact Box</b>	
<b>Untersuchungszeitraum</b>	01.01.2006 - 15.12.2006
<b>Analysierte Medien</b>	ZiB 1
	ZiB 2
	ZiB 3
<b>Analysierte Akteure</b>	Parlamentsparteien und ihre VertreterInnen
	Regierung
	Bundespräsident
	Spitzenvertreter der Sozialpartner



# Key Facts

ZiB-Watch 2006

## ▶▶ O-Ton-Ranking Parteien

- ▶ *Die große Regierungspartei ÖVP überwiegt die mediale Präsenz in der ZiB 1 und ZiB 2. Etwa 40 % bzw. 34 % der Redezeit in diesen Nachrichtensendungen stammen von PolitikerInnen der ÖVP. Die SPÖ liegt jeweils auf Rang zwei vor der BZÖ. Die Grünen platzieren sich in der ZiB 1 deutlich vor der FPÖ. In der ZiB 2 sind die beiden Parteien nahezu gleich stark vertreten (FPÖ im Vorteil).*
- ▶ *In der ZiB 3 ist das Verhältnis deutlich ausgewogener, die SPÖ liegt hier knapp vor der ÖVP.*

## ▶▶ O-Ton-Ranking PolitikerInnen

- ▶ *ZiB 1: Wolfgang Schüssel, Alfred Gusenbauer, Heinz Fischer, Alexander Van der Bellen, Jörg Haider*
- ▶ *ZiB 2: Alfred Gusenbauer, Rudolf Hundstorfer, Wolfgang Schüssel, Jörg Haider, Karl-Heinz Grassler*
- ▶ *ZiB 3: Alfred Gusenbauer, Uwe Scheuch, Wolfgang Schüssel, Alexander Van der Bellen, Heinz-Christian Strache*



# Key Facts

**ZiB-Watch 2006**

## ▶▶ *Parteivorsitzende*

- ▶ *Im Vergleich der Redezeit der Parteivorsitzenden in allen ZiBs kommt SPÖ-Chef Alfred Gusenbauer auf die meisten O-Töne. Während ÖVP-Chef Schüssel in der ZiB 1 am längsten zu Wort kommt, holt sich Alfred Gusenbauer in den späteren ZiBs seinen Vorsprung auf den politischen Mitbewerb.*

## ▶▶ *Landeshauptleute*

- ▶ *Der Kärntner Landeshauptmann Jörg Haider ist mit deutlichem Abstand der meist vertretene Landeshauptmann in den Abend-ZiBs (besonders aufgrund der Ortstafel-Diskussion). Es folgen die VP-Landeschefs Erwin Pröll und Herwig Van Staa. Von der SPÖ reiht sich Salzbug's Landeshauptfrau Gabriele Burgstaller an die vierte Position, noch vor ihren Parteikollegen Franz Voves, Michael Häupl und Hans Niessl.*

## ▶▶ *Spitzenvertreter der Sozialpartner*

- ▶ *Die BAWAG-Affäre und die Krise im ÖGB hieven Rudolf Hundstorfer an die Spitze (in allen drei Abend-ZiBs). WKÖ-Chef Christoph Leitl folgt auf Rang zwei, um den dritten Rang matchen sich Herbert Tumpel (AK) und Veit Sorger (IV).*



# Key Facts

ZiB-Watch 2006

## ▶▶ Themen-Analyse der Parlamentsparteien ZiB 1

▶ *Ein zentrales Thema des Jahres 2006 war die Nationalratswahl. Der Wahlkampf, Spekulationen, Kommentare und Analysen zu den Ergebnissen und die nachfolgenden Koalitionsverhandlungen dominierten die Berichterstattung zu den Parlamentsparteien. Neben diesen Bereichen waren folgende Themen besonders relevant:*

- ▶ *ÖVP: EU-Themen (vor allem durch die EU-Ratspräsidentschaft);*
- ▶ *SPÖ: Causa BAWAG;*
- ▶ *BZÖ: Ortstafel-Diskussion und ebenfalls Causa BAWAG;*
- ▶ *Grüne: Eurofighter-Debatte;*
- ▶ *FPÖ : Verhältnis zur FPÖ*

## ▶▶ Geschlechter- verhältnis ZiB 1

▶ *Der Anteil der Frauen hinsichtlich der Redezeit in der ZiB 1 ist im Vergleich zu den vergangenen Jahren gesunken und steht nun bei 17,5 % ( 2004 – 18,6 %, 2005 – 20,8 %). Den Hauptanteil der Politikerinnen an der Redezeit weisen die Ministerinnen auf; allen voran Außenministerin Ursula Plassnik und Innenministerin Liese Prokop.*



MEDIAWATCH

# Verteilung der Redezeit

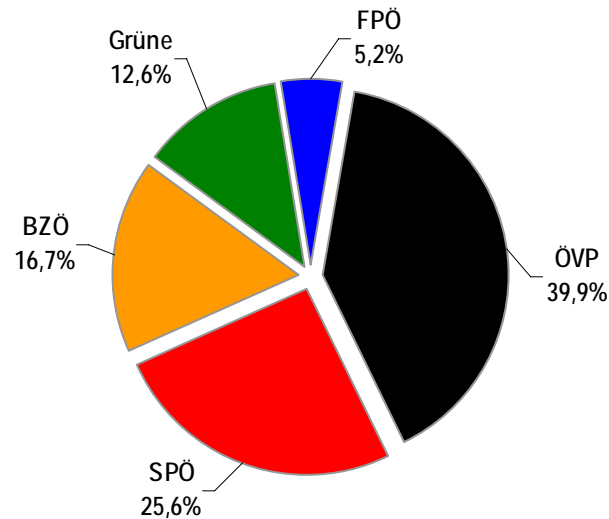
## Parlamentsparteien & PolitikerInnen ZiB 1



# O-Ton-Share

Parlamentsparteien 2006; ZiB 1

Die Grafik zeigt die prozentuelle Verteilung der O-Ton-Sekunden der Parlamentsparteien in der ZiB 1.



Anmerkung:

Eventuelle Prozentabweichungen ergeben sich aus automatisierten Rundungen.

Partei	Prozent
ÖVP	39,9
SPÖ	25,6
BZÖ	16,7
Grüne	12,6
FPÖ	5,2
<b>Gesamt</b>	<b>100</b>





# O-Ton-Ranking

## Top-15 PolitikerInnen 2006; ZiB 1

*Die Tabelle zeigt die  
Reihung der PolitikerInnen  
nach O-Ton-Sekunden in der  
ZiB 1.*

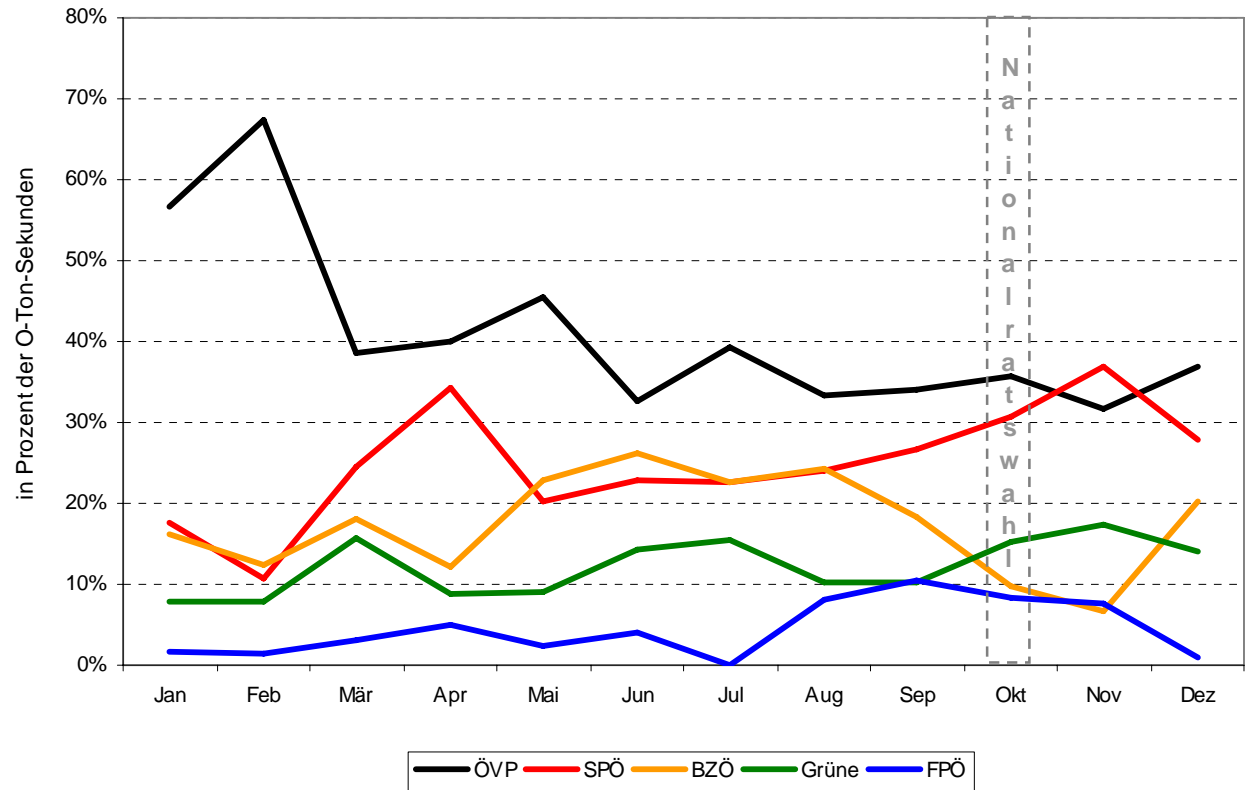
Rang	PolitikerIn	O-Ton-Sekunden
1	Schüssel Wolfgang (ÖVP)	1969
2	Gusenbauer Alfred (SPÖ)	1727
3	Fischer Heinz (parteilos)	1718
4	Van der Bellen Alexander (Grüne)	1037
5	Haider Jörg (BZÖ)	812
6	Grasser Karl-Heinz (parteilos)	779
7	Westenthaler Peter (BZÖ)	756
8	Hundstorfer Rudolf (ÖGB)	705
9	Strache Heinz-Christian (FPÖ)	684
10	Cap Josef (SPÖ)	614
11	Plassnik Ursula (ÖVP)	612
12	Bartenstein Martin (ÖVP)	557
13	Molterer Wilhelm (ÖVP)	484
14	Matznetter Christoph (SPÖ)	401
15	Prokop Liese (ÖVP)	374



# O-Ton-Verlauf

Parlamentsparteien 2006; ZiB 1

Das Chart zeigt den Monatsverlauf der O-Ton-Sekunden der Parteien in der ZiB 1 in Prozentwerten.



Anmerkung:

Eventuelle Prozentabweichungen ergeben sich aus automatisierten Rundungen.

Datentabelle siehe nächste Seite

Quelle: ZiB-Watch: 01.01. – 15.12.2006; Zeit im Bild 1



MEDIAWATCH

# O-Ton-Verlauf

## Parlamentsparteien 2006; ZiB 1

*Die Datentabelle weist die genauen Prozentwerte der O-Ton-Sekunden der Parteien in der ZiB 1 aus.*

Monat	ÖVP	SPÖ	BZÖ	Grüne	FPÖ	Gesamt
Jänner	56,8%	17,5%	16,2%	7,9%	1,5%	100%
Februar	67,4%	10,7%	12,5%	8,0%	1,4%	100%
März	38,5%	24,6%	18,1%	15,7%	3,1%	100%
April	39,9%	34,2%	12,2%	8,7%	4,9%	100%
Mai	45,6%	20,2%	22,8%	9,0%	2,4%	100%
Juni	32,5%	23,0%	26,1%	14,3%	4,1%	100%
Juli	39,3%	22,7%	22,6%	15,5%	0,0%	100%
August	33,3%	24,0%	24,4%	10,2%	8,2%	100%
September	34,1%	26,7%	18,4%	10,2%	10,6%	100%
Oktober	35,8%	30,7%	9,7%	15,4%	8,4%	100%
November	31,6%	36,8%	6,7%	17,3%	7,6%	100%
Dezember	36,9%	28,0%	20,1%	14,1%	0,9%	100%

*Anmerkung:*

*Eventuelle Prozentabweichungen ergeben sich aus automatisierten Rundungen.*



# Verteilung der Redezeit

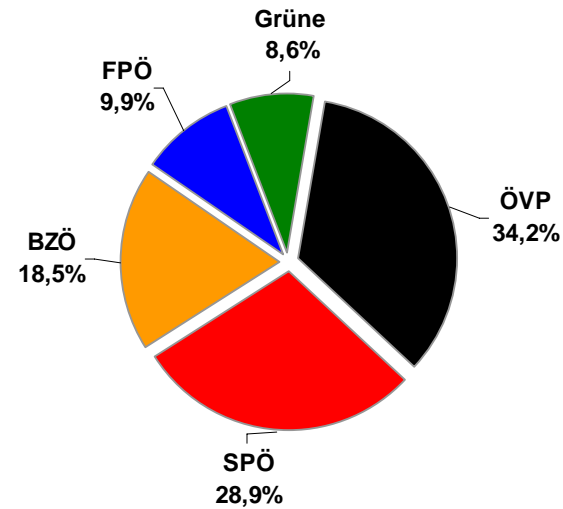
## Parlamentsparteien & PolitikerInnen ZiB 2



# O-Ton-Share

## Parlamentsparteien 2006; ZiB 2

Die Grafik zeigt die prozentuelle Verteilung der O-Ton-Sekunden der Parlamentsparteien in der ZiB 2.



Anmerkung:

Eventuelle Prozentabweichungen ergeben sich aus automatisierten Rundungen.

Partei	Prozent
ÖVP	34,2
SPÖ	28,9
BZÖ	18,5
FPÖ	9,9
Grüne	8,6
<b>Gesamt</b>	<b>100</b>



# O-Ton-Ranking

## Top-15 PolitikerInnen 2006; ZiB 2

*Die Tabelle zeigt die  
Reihung der PolitikerInnen  
nach O-Ton-Sekunden in der  
ZiB 2.*

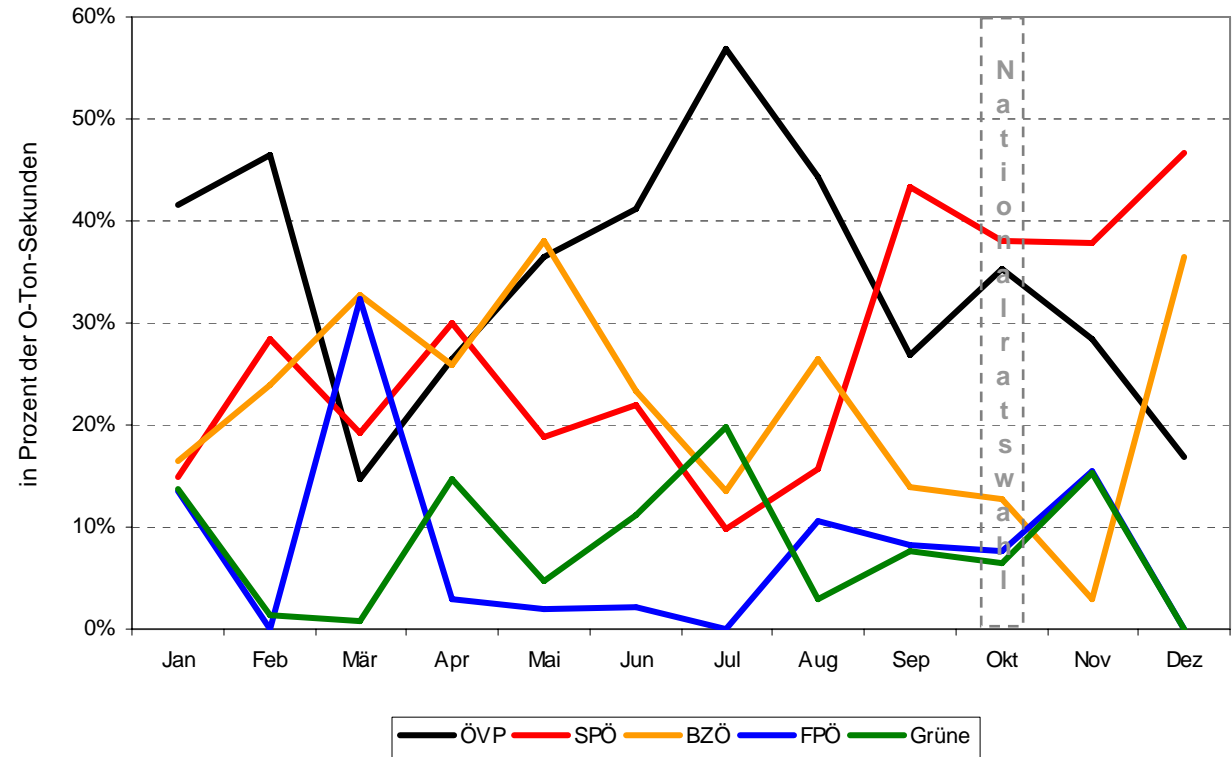
Rang	PolitikerIn	O-Ton-Sekunden
1	Gusenbauer Alfred (SPÖ)	2943
2	Hundstorfer Rudolf (ÖGB)	2412
3	Schüssel Wolfgang (ÖVP)	2391
4	Haider Jörg (BZÖ)	2261
5	Grasser Karl-Heinz (parteilos)	1555
6	Westenthaler Peter (BZÖ)	1187
7	Van der Bellen Alexander (Grüne)	1169
8	Strache Heinz-Christian (FPÖ)	1133
9	Al-Rawi Omar (SPÖ)	815
10	Prokop Liese (ÖVP)	794
11	Plassnik Ursula (ÖVP)	777
12	Cap Josef (SPÖ)	772
13	Gorbach Hubert (BZÖ)	739
14	Leitl Christoph (WKÖ)	738
15	Pröll Erwin (ÖVP)	673



# O-Ton-Verlauf

Parlamentsparteien 2006; ZiB 2

Das Chart zeigt den Monatsverlauf der O-Ton-Sekunden der Parteien in der ZiB 2 in Prozentwerten.



Anmerkung:

Eventuelle Prozentabweichungen ergeben sich aus automatisierten Rundungen.

Datentabelle siehe nächste Seite

Quelle: ZiB-Watch: 01.01. – 15.12.2006; Zeit im Bild 2



MEDIAWATCH

# O-Ton-Verlauf

## Parlamentsparteien 2006; ZiB 2

Die Datentabelle weist die genauen Prozentwerte der O-Ton-Sekunden der Parteien in der ZiB 2 aus.

Monat	ÖVP	SPÖ	BZÖ	FPÖ	Grüne	Gesamt
Jänner	41,6%	14,8%	16,4%	13,5%	13,7%	100%
Februar	46,4%	28,4%	23,8%	0,0%	1,4%	100%
März	14,8%	19,2%	32,8%	32,4%	0,8%	100%
April	26,4%	30,1%	25,9%	2,9%	14,8%	100%
Mai	36,4%	18,9%	38,1%	1,9%	4,6%	100%
Juni	41,2%	22,1%	23,4%	2,2%	11,1%	100%
Juli	56,9%	9,8%	13,5%	0,0%	19,8%	100%
August	44,4%	15,6%	26,5%	10,6%	2,9%	100%
September	26,9%	43,3%	13,8%	8,2%	7,7%	100%
Oktober	35,2%	38,0%	12,8%	7,6%	6,4%	100%
November	28,5%	37,9%	2,9%	15,4%	15,3%	100%
Dezember	16,9%	46,7%	36,4%	0,0%	0,0%	100%

Anmerkung:

Eventuelle Prozentabweichungen ergeben sich aus automatisierten Rundungen.





# Verteilung der Redezeit

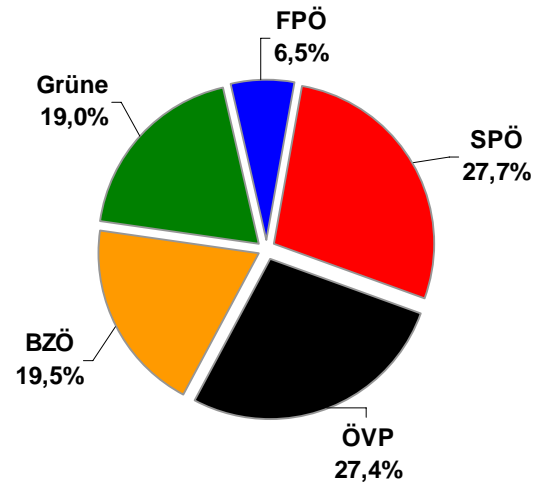
## Parlamentsparteien & PolitikerInnen ZiB 3



# O-Ton-Share

## Parlamentsparteien 2006; ZiB 3

Die Grafik zeigt die prozentuelle Verteilung der O-Ton-Sekunden der Parlamentsparteien in der ZiB 3.



Partei	Prozent
SPÖ	27,7
ÖVP	27,4
BZÖ	19,5
Grüne	19,0
FPÖ	6,5
<b>Gesamt</b>	<b>100</b>

Anmerkung:

Eventuelle Prozentabweichungen ergeben sich aus automatisierten Rundungen.



# O-Ton-Ranking

Top-15 PolitikerInnen 2006; ZiB 3

*Die Tabelle zeigt die  
Reihung der PolitikerInnen  
nach O-Ton-Sekunden in der  
ZiB 3.*

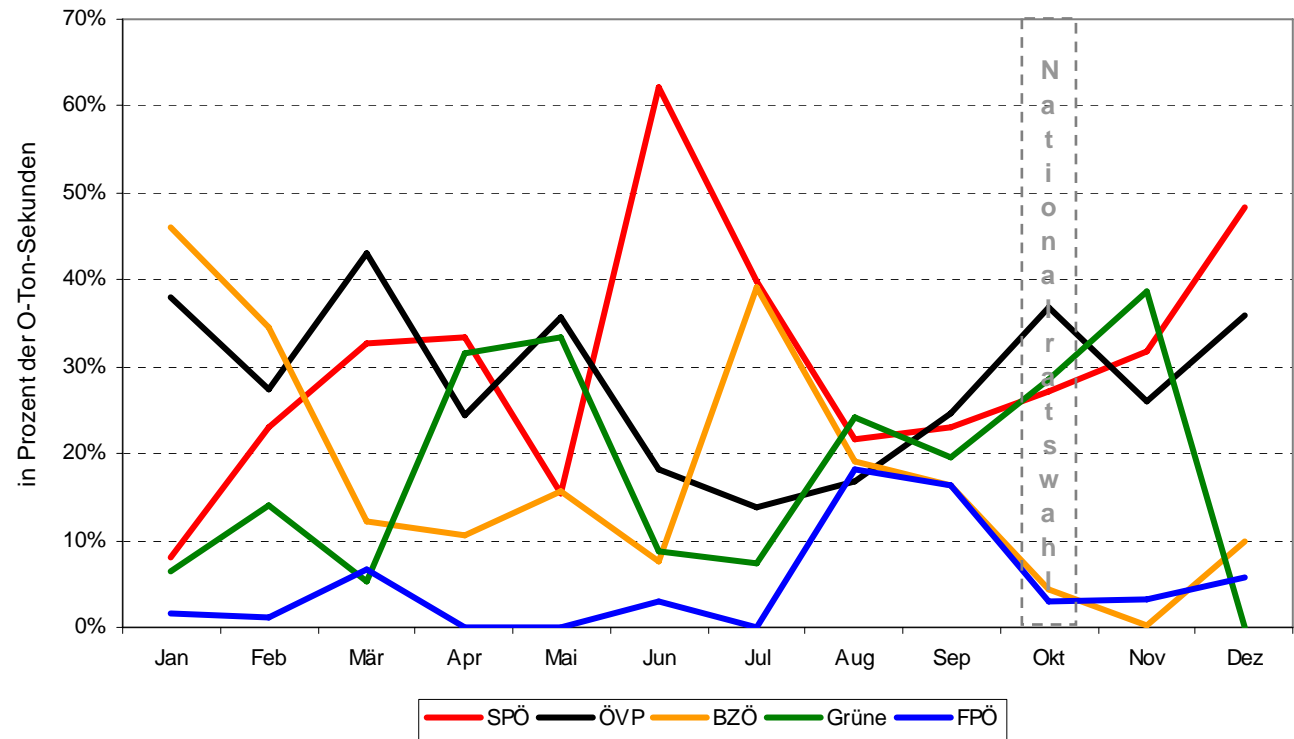
Rang	PolitikerIn	O-Ton-Sekunden
1	Gusenbauer Alfred (SPÖ)	1226
2	Scheuch Uwe (BZÖ)	1162
3	Schüssel Wolfgang (ÖVP)	927
4	Van der Bellen Alexander (Grüne)	840
5	Strache Heinz-Christian (FPÖ)	551
6	Westenthaler Peter (BZÖ)	542
7	Darabos Norbert (SPÖ)	443
8	Sburny Michaela (Grüne)	435
9	Haider Jörg (BZÖ)	427
10	Resertits Karin (LIF)	413
11	Barteinstein Martin (ÖVP)	408
12	Hundstorfer Rudolf (ÖGB)	406
13	Messner Mirko (KPÖ)	388
14	Lopatka Reinhold (ÖVP)	374
15	Rauch-Kallat Maria (ÖVP)	374



# O-Ton-Verlauf

Parlamentsparteien 2006; ZiB 3

Das Chart zeigt den Monatsverlauf der O-Ton-Sekunden der Parteien in der ZiB 3 in Prozentwerten.



Anmerkung:

Eventuelle Prozentabweichungen ergeben sich aus automatisierten Rundungen.

Datentabelle siehe nächste Seite

Quelle: ZiB-Watch: 01.01. – 15.12.2006; Zeit im Bild 3



MEDIAWATCH

# O-Ton-Verlauf

## Parlamentsparteien 2006; ZiB 3

*Die Datentabelle weist die genauen Prozentwerte der O-Ton-Sekunden der Parteien in der ZiB 3 aus.*

Monat	SPÖ	ÖVP	BZÖ	Grüne	FPÖ	Gesamt
Jänner	8,1%	38,0%	46,0%	6,3%	1,6%	100%
Februar	23,0%	27,3%	34,6%	13,9%	1,1%	100%
März	32,7%	43,1%	12,3%	5,3%	6,6%	100%
April	33,5%	24,4%	10,6%	31,5%	0,0%	100%
Mai	15,5%	35,6%	15,6%	33,3%	0,0%	100%
Juni	62,3%	18,3%	7,7%	8,8%	2,9%	100%
Juli	39,8%	13,8%	39,0%	7,3%	0,0%	100%
August	21,6%	16,8%	19,2%	24,2%	18,2%	100%
September	23,0%	24,7%	16,4%	19,6%	16,3%	100%
Oktober	27,1%	36,9%	4,3%	28,6%	3,0%	100%
November	31,7%	26,0%	0,3%	38,8%	3,3%	100%
Dezember	48,4%	35,9%	9,9%	0,0%	5,8%	100%

*Anmerkung:*

*Eventuelle Prozentabweichungen ergeben sich aus automatisierten Rundungen.*



# Verteilung der Redezeit

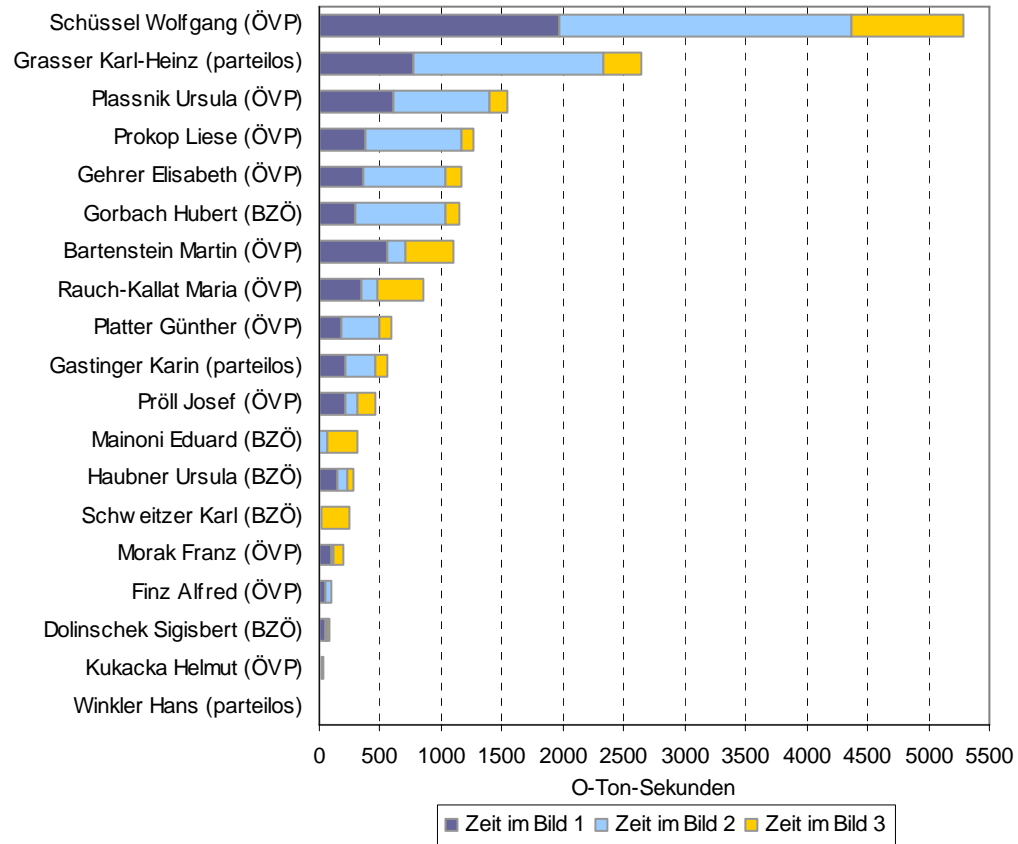
## Regierung vs. Opposition ZiB 1, ZiB 2, ZiB 3



# O-Ton-Ranking

Regierungsmitglieder 2006; ZiB 1, ZiB 2, ZiB 3

Die Grafik zeigt die Reihung der Regierungsmitglieder nach O-Ton-Sekunden in den ZiBs. Anhand der unterschiedlichen Farben der Balkenabschnitte ist der Media-Split sichtbar.



# O-Ton-Ranking

Regierungsmitglieder 2006; ZiB 1, ZiB 2, ZiB 3

Politikerin	Zeit im Bild 1	Zeit im Bild 2	Zeit im Bild 3	Gesamt
Schüssel Wolfgang (ÖVP)	1969	2391	927	5287
Grasser Karl-Heinz (parteilos)	779	1555	303	2637
Plassnik Ursula (ÖVP)	612	777	155	1544
Prokop Liese (ÖVP)	374	794	104	1272
Gehrer Elisabeth (ÖVP)	362	671	131	1164
Gorbach Hubert (BZÖ)	288	739	124	1151
Bartenstein Martin (ÖVP)	557	143	408	1108
Rauch-Kallat Maria (ÖVP)	352	127	374	853
Platter Günther (ÖVP)	178	309	100	587
Gastinger Karin (parteilos)	218	241	106	565
Pröll Josef (ÖVP)	218	100	149	467
Mainoni Eduard (BZÖ)		61	249	310
Haubner Ursula (BZÖ)	142	93	51	286
Schweitzer Karl (BZÖ)		10	241	251
Morak Franz (ÖVP)	91	22	83	196
Finz Alfred (ÖVP)	42	53	6	101
Dolinschek Sigisbert (BZÖ)	50	23	14	87
Kuckacka Helmut (ÖVP)	20		14	34
Winkler Hans (parteilos)				



Quelle: ZiB-Watch: 01.01. – 15.12.2006; Zeit im Bild 1, Zeit im Bild 2, Zeit im Bild 3

MEDIAWATCH

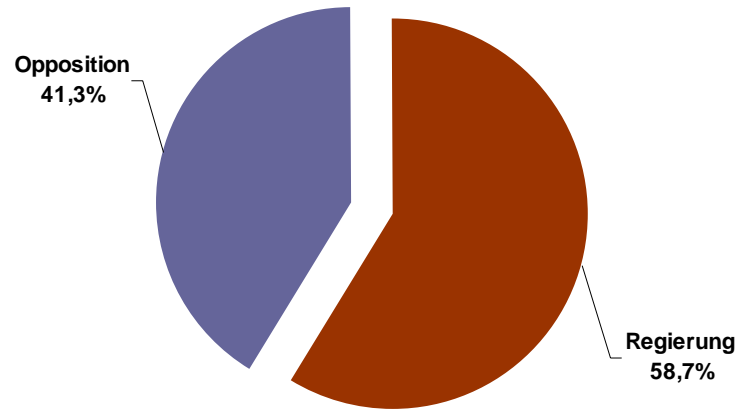
*Die Datentabelle weist die absoluten Werte der O-Ton-Sekunden der Regierungsmitglieder in den ZiBs aus.*



# O-Ton-Share

Regierung vs. Opposition 2006; ZiB 1

*Die Grafik zeigt die prozentuelle Verteilung der O-Ton-Sekunden im Vergleich Regierung / Opposition in der ZiB 1.*



Reg. od. Opp.	Prozent
Opposition	41,3
Regierung	58,7
<b>Gesamt</b>	<b>100</b>

*Anmerkung:*

*Eventuelle Prozentabweichungen ergeben sich aus automatisierten Rundungen.*



# Verteilung der Redezeit

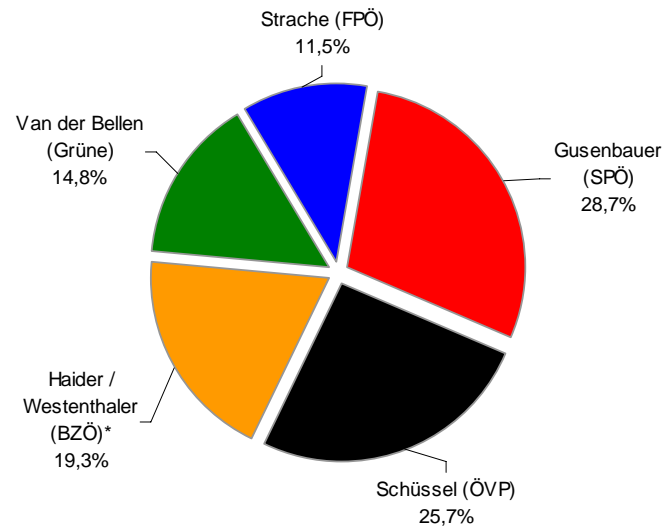
## Parteivorsitzende ZiB 1, ZiB 2, ZiB 3



# O-Ton-Share

## Parteivorsitzende 2006; ZiB 1, ZiB 2, ZiB 3

Die Grafik zeigt die prozentuelle Verteilung der O-Ton-Sekunden der Parteivorsitzenden in den ZiBs.



Politiker	Prozent
Gusenbauer (SPÖ)	28,7
Schüssel (ÖVP)	25,7
Haider / Westenthaler (BZÖ)*	19,3
Van der Bellen (FPÖ)	14,8
Strache (FPÖ)	11,5
<b>Gesamt</b>	<b>100</b>

Anmerkung:

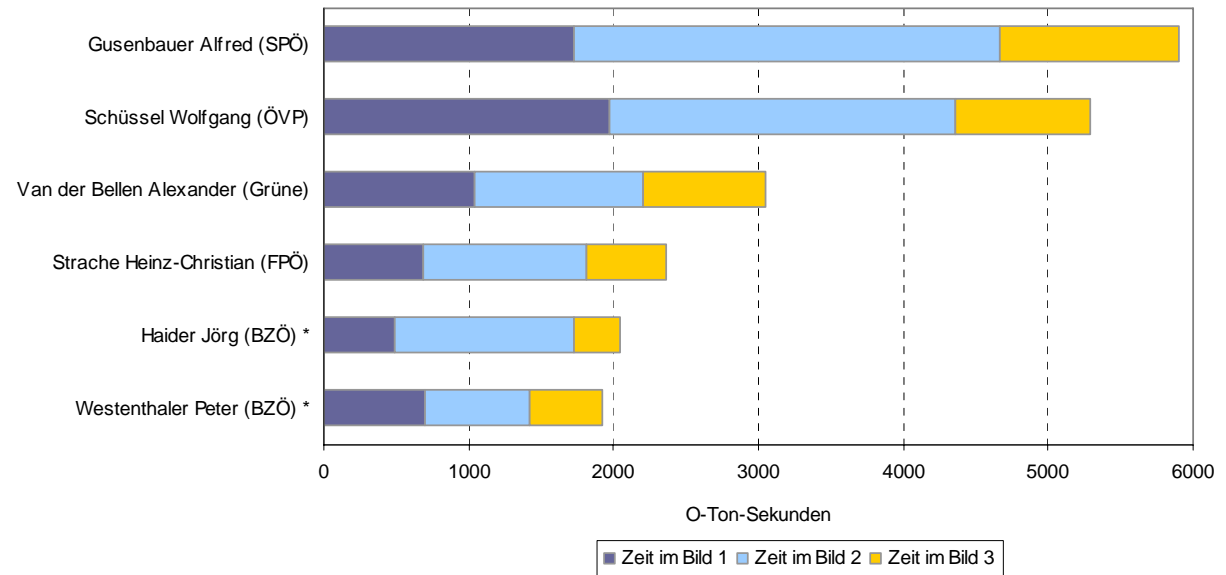
Eventuelle Prozentabweichungen ergeben sich aus automatisierten Rundungen.

\* Bis 22.06.2006 Jörg Haider, ab 22.06.2006 Peter Westenthaler



# O-Ton-Ranking

Parteivorsitzende 2006; ZiB 1, ZiB 2, ZiB 3



Politiker	Zeit im Bild 1	Zeit im Bild 2	Zeit im Bild 3	Gesamt
Gusenbauer Alfred (SPÖ)	1727	2943	1226	5896
Schüssel Wolfgang (ÖVP)	1969	2391	927	5287
Van der Bellen Alexander (Grüne)	1037	1169	840	3046
Strache Heinz-Christian (FPÖ)	684	1133	551	2368
Haider Jörg (BZÖ) *	487	1237	321	2045
Westenthaler Peter (BZÖ) *	698	718	503	1919

\* Bis 22.06.2006 Jörg Haider, ab 22.06.2006 Peter Westenthaler



Quelle: ZiB-Watch: 01.01. – 15.12.2006; Zeit im Bild 1, Zeit im Bild 2, Zeit im Bild 3

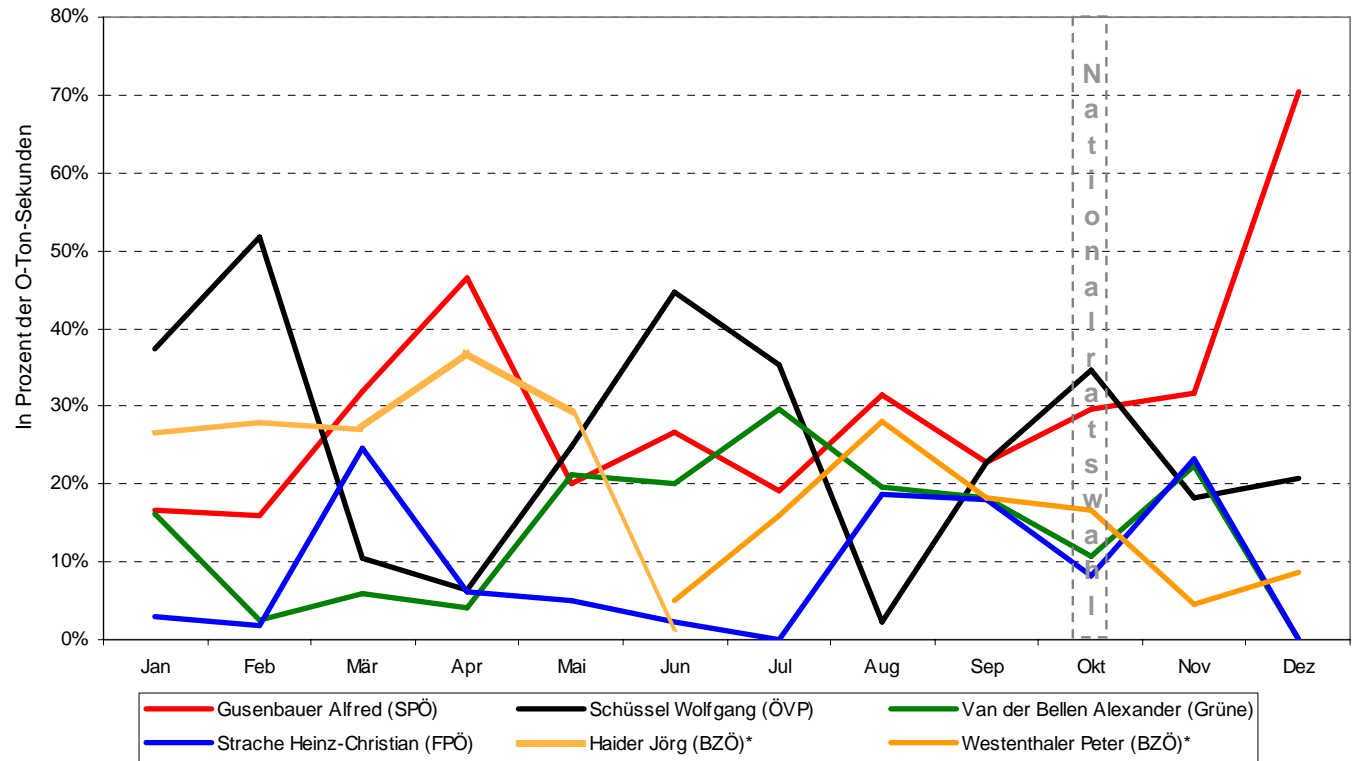
MEDIAWATCH

Die Grafik zeigt die Reihung der Parteivorsitzenden nach O-Ton-Sekunden in den ZiBs. Anhand der unterschiedlichen Farben der Balkenabschnitte ist der Media-Split sichtbar.

# O-Ton-Verlauf

Parteivorsitzende 2006; ZiB 1

Das Chart zeigt den Monatsverlauf der O-Ton-Sekunden der Parteivorsitzenden in der ZiB 1 in Prozentwerten.



Anmerkung:

Eventuelle Prozentabweichungen ergeben sich aus automatisierten Rundungen

\* Bis 22.06.2006 Jörg Haider, ab 22.06.2006 Peter Westenthaler

Datentabelle siehe nächste Seite

Quelle: ZiB-Watch: 01.01. – 15.12.2006; Zeit im Bild 1



MEDIAWATCH

# O-Ton-Verlauf

## Parteivorsitzende 2006; ZiB 1

*Die Datentabelle weist die genauen Prozentwerte der O-Ton-Sekunden der Parteivorsitzenden in der ZiB 1 aus.*

Monat	Gusenbauer (SPÖ)	Schüssel (ÖVP)	Van der Bellen (Grüne)	Strache (FPÖ)	Haider (BZÖ)*	Westenthaler (BZÖ)*	Gesamt
Jänner	16,7%	37,4%	16,2%	2,9%	26,7%		100%
Februar	15,9%	51,6%	2,6%	1,7%	28,1%		100%
März	32,0%	10,4%	6,0%	24,5%	27,1%		100%
April	46,5%	6,4%	4,1%	6,1%	37,0%		100%
Mai	20,0%	24,8%	21,1%	5,0%	29,1%		100%
Juni	26,6%	44,7%	20,1%	2,2%	1,4%	5,0%	100%
Juli	19,1%	35,3%	29,7%	0,0%		15,9%	100%
August	31,5%	2,2%	19,6%	18,6%		28,0%	100%
September	22,8%	22,8%	18,3%	17,9%		18,2%	100%
Oktober	29,7%	34,6%	10,8%	8,3%		16,7%	100%
November	31,8%	18,2%	22,4%	23,1%		4,5%	100%
Dezember	70,5%	20,8%	0,0%	0,0%		8,7%	100%

*Anmerkung:*

*Eventuelle Prozentabweichungen ergeben sich aus automatisierten Rundungen*

\* Bis 22.06.2006 Jörg Haider, ab 22.06.2006 Peter Westenthaler



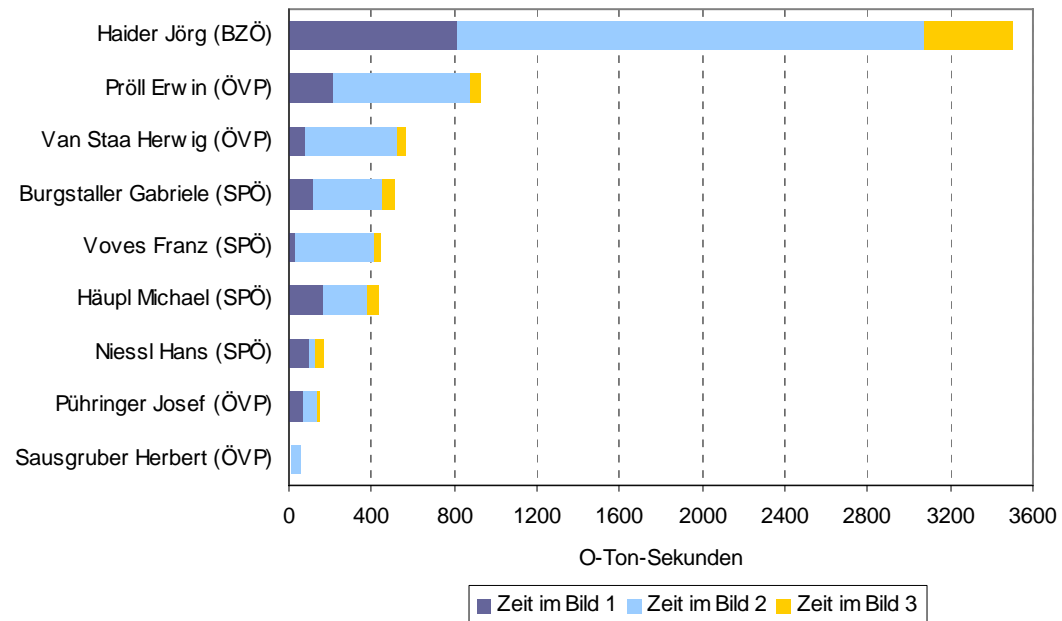
# Verteilung der Redezeit

## Landeshauptleute ZiB 1, ZiB 2, ZiB 3



# O-Ton-Ranking

Landeshauptleute 2006; ZiB 1, ZiB 2, ZiB 3



PolitikerIn	Zeit im Bild 1	Zeit im Bild 2	Zeit im Bild 3	Gesamt
Haider Jörg (BZÖ)	812	2261	427	3500
Pröll Erwin (ÖVP)	211	673	41	925
Van Staa Herwig (ÖVP)	74	449	34	557
Burgstaller Gabriele (SPÖ)	115	337	64	516
Voves Franz (SPÖ)	33	381	31	445
Häupl Michael (SPÖ)	160	220	57	437
Niessl Hans (SPÖ)	97	30	33	160
Pühringer Josef (ÖVP)	70	67	12	149
Sausgruber Herbert (ÖVP)	9	48	0	57

Quelle: ZiB-Watch: 01.01. – 15.12.2006; Zeit im Bild 1, Zeit im Bild 2, Zeit im Bild 3



MEDIAWATCH

Die Grafik zeigt die Reihung der Landeshauptleute nach O-Ton-Sekunden in den ZiBs. Anhand der unterschiedlichen Farben der Balkenabschnitte ist der Media-Split sichtbar.



# Verteilung der Redezeit

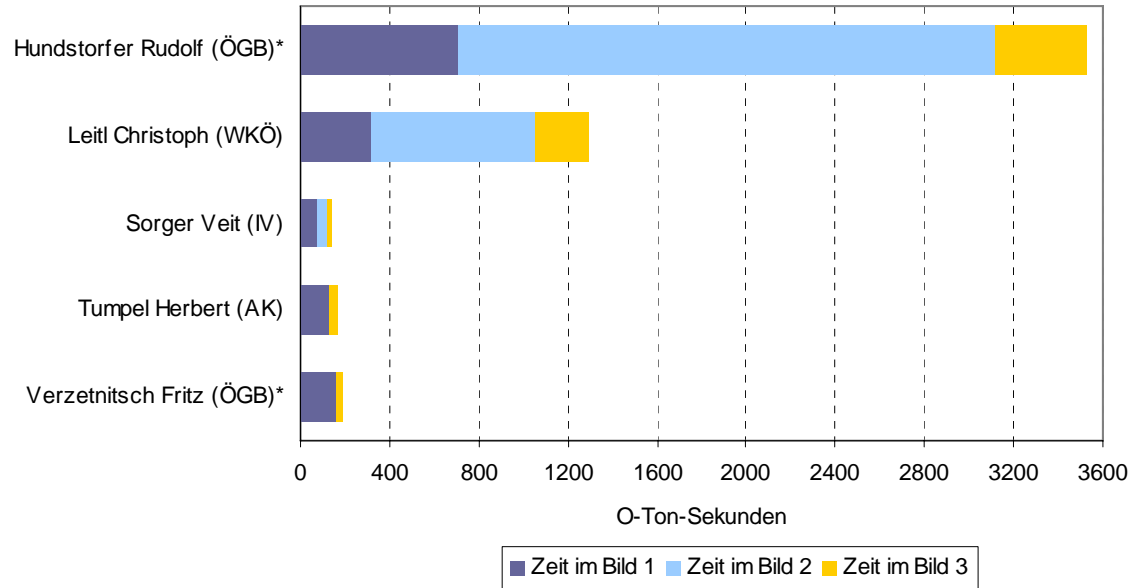
## Spitzenvertreter der Sozialpartner

### ZiB 1, ZiB 2, ZiB 3



# O-Ton-Ranking

Spitzenvertreter Sozialpartner 2006; ZiB 1, ZiB 2, ZiB 3



Akteur	Zeit im Bild 1	Zeit im Bild 2	Zeit im Bild 3	Gesamt
Hundstorfer Rudolf (ÖGB)*	705	2412	406	3523
Leitl Christoph (WKÖ)	320	738	241	1299
Tumpel Herbert (AK)	127	7	35	169
Sorge Veit (IV)	71	53	14	138
Verzetnitsch Fritz (ÖGB)*	160		26	186

\* Bis 27.03.2006 Fritz Verzetnitsch, ab 22.06.2006 Rudolf Hundstorfer

Quelle: ZiB-Watch: 01.01. – 15.12.2006; Zeit im Bild 1, Zeit im Bild 2, Zeit im Bild 3



MEDIAWATCH

Die Grafik zeigt die Reihung der Spitzenvertreter der Sozialpartner nach O-Ton-Sekunden in den ZiBs. Anhand der unterschiedlichen Farben der Balkenabschnitte ist der Media-Split sichtbar.

# Verteilung der Redezeit

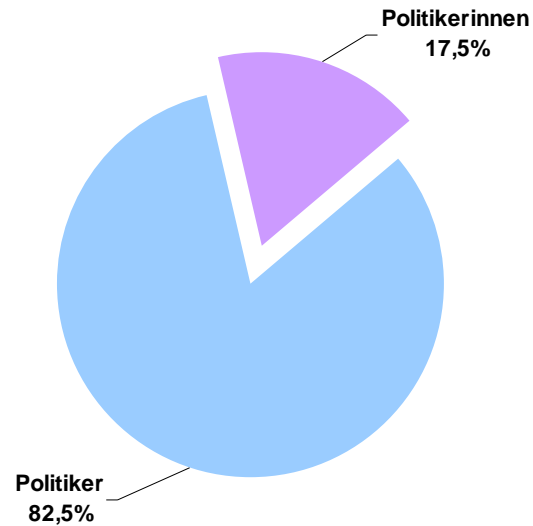
## Geschlechterverhältnis ZiB 1



# O-Ton-Share

**Geschlechterverhältnis 2006, ZiB 1**

*Die Grafik zeigt die prozentuelle Verteilung der O-Ton-Sekunden der Politikerinnen und Politiker in der ZiB 1.*



*Anmerkung:*

*Eventuelle Prozentabweichungen ergeben sich aus automatisierten Rundungen.*

Geschlecht	Prozent
Politikerinnen	17,5
Politiker	82,5
<b>Gesamt</b>	<b>100</b>



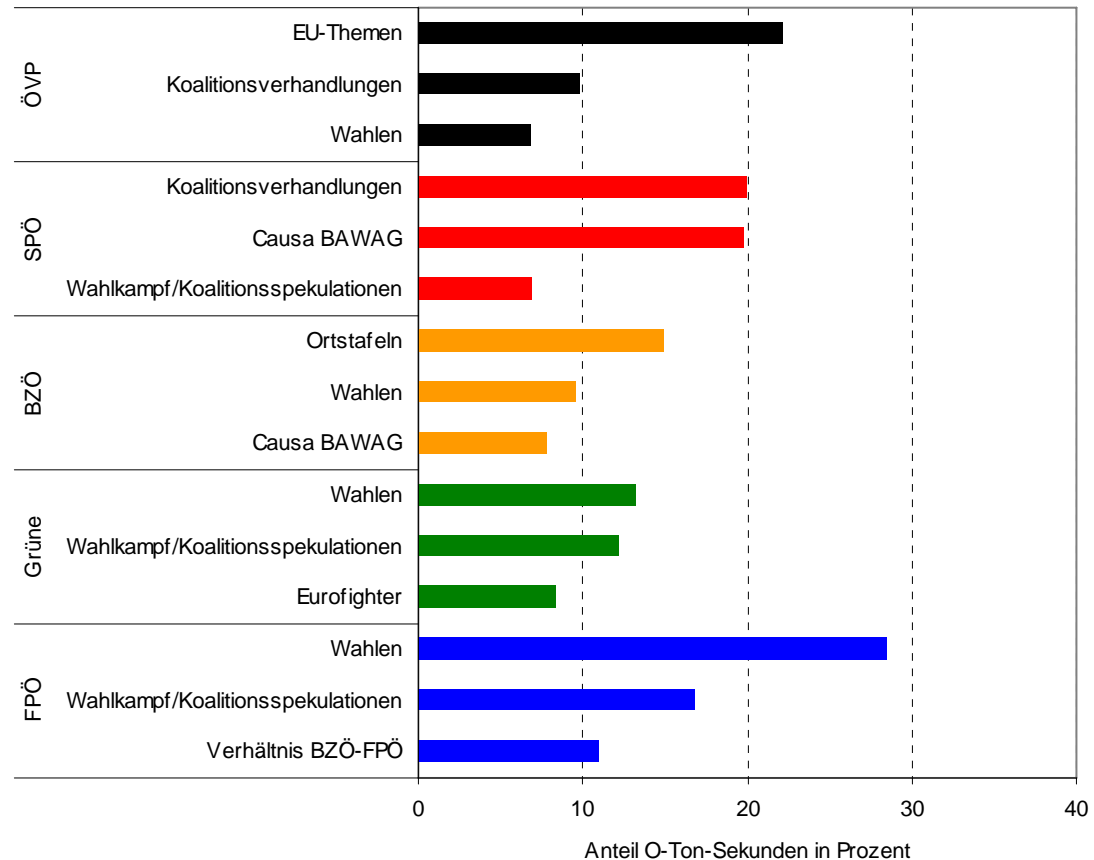
# Themen-Analyse

## Top-3 Themen Parlamentsparteien ZiB 1



# Themen-Analyse

## Top-3 Themen Parlamentsparteien 2006; ZiB 1



Anmerkung:

Eventuelle Prozentabweichungen ergeben sich aus automatisierten Rundungen.

Datentabelle siehe nächste Seite

Quelle: ZiB-Watch: 01.01. – 15.12.2006; Zeit im Bild 1



MEDIAWATCH

# Themen-Analyse

## Top-3 Themen Parlamentsparteien 2006; ZiB 1

*Die Datentabelle weist die genauen Prozentwerte der O-Ton-Sekunden der Parteien zu den jeweils prominentesten Themen aus.*

Partei	Themenkomplex	Prozent
ÖVP	EU-Themen	22,1%
	Koalitionsverhandlungen	9,8%
	Wahlen	6,8%
SPÖ	Koalitionsverhandlungen	19,9%
	Causa BAWAG	19,8%
	Wahlkampf/Koalitionsspekulationen	6,9%
BZÖ	Ortstafeln	14,9%
	Wahlen	9,6%
	Causa BAWAG	7,8%
Grüne	Wahlen	13,3%
	Wahlkampf/Koalitionsspekulationen	12,2%
	Eurofighter	8,4%
FPÖ	Wahlen	28,4%
	Wahlkampf/Koalitionsspekulationen	16,8%
	Verhältnis BZÖ-FPÖ	10,9%

*Anmerkung:*

*Eventuelle Prozentabweichungen ergeben sich aus automatisierten Rundungen.*



# About MediaWatch

## 10 Jahre MediaWatch – 5 Jahre Mitglied der APA-Gruppe

- ▶ *MediaWatch ist Österreichs führender Spezialist für quantitative und qualitative Medienresonanz-Analysen und erstellt für PR-Professionals aus Wirtschaft, Politik und Verwaltung maßgeschneiderte Analysen für strategisches KommunikationsControlling und Issues Management.*
- ▶ *Die Analysen von MediaWatch basieren auf sozialwissenschaftlichen Methoden und Verfahren, vor allem der Inhaltsanalyse der massenmedialen Berichterstattung.*
- ▶ *1996 wurde im Rahmen eines Initiativprojektes an der Universität Innsbruck das MediaWatch-Institut gegründet. 2001 erwarb die APA – Austria Presse Agentur die Mehrheit an der MediaWatch GmbH und integrierte das Medienanalyse-Institut im Geschäftsfeld „Informationsmanagement“ mit den APA-Töchtern APA-OTS und APA-DeFacto.*
- ▶ *2006 hat das MediaWatch-Institut rund eine Million Medien-Beiträge aus Fernsehen, Radio, Printmedien und Internet analysiert.*
- ▶ *„Die Medien stellen das wichtigste Bindeglied und die zentrale Drehscheibe zwischen Politik und Wählern sowie zwischen Unternehmen und Kunden dar. Deshalb bringen MediaWatch-Analysen wertvolle kommunikationswissenschaftliche Erkenntnisse über die mediale Performance von Politikern und Unternehmen und ermöglichen strategische Wettbewerbsvorteile im täglichen Ringen um die Aufmerksamkeit des Medienpublikums“, erläutert MediaWatch-Geschäftsführer Mag. Clemens Pig die Geschäftsidee von MediaWatch.*





# Kontakt

- ▶ **MediaWatch – Institut für Medienanalysen GmbH**  
**Ein Unternehmen der APA-Gruppe**

A-6020 Innsbruck, Innrain 25

Tel.: +43 – 512 – 588 959

Fax: +43 – 512 – 588 959 – 20

[info@apa-mediawatch.at](mailto:info@apa-mediawatch.at)

[www.apa-mediawatch.at](http://www.apa-mediawatch.at)

