



**MEDIAWATCH**

# ZiB-Watch 1997-2006

Langzeitanalyse

1. Juli 1997 bis 30. November 2006

**ZiB-Watch 1997-2006**

## Inhaltsverzeichnis

Fact Box.....	2
O-Ton-Ranking Top-15 Personen ZiB 1.....	3
O-Ton-Share der Parlamentsparteien ZiB 1.....	4
Vergleich der Redezeit (O-Ton) der Parlamentsparteien von 1997 bis 2006, ZiB1.....	1
O-Ton-Verlauf der Parlamentsparteien ZiB 1.....	2
Verteilung der Redezeit (O-Ton) im Geschlechterverhältnis 1997-2006, ZiB 1.....	3
Kontakt.....	3

## Fact Box

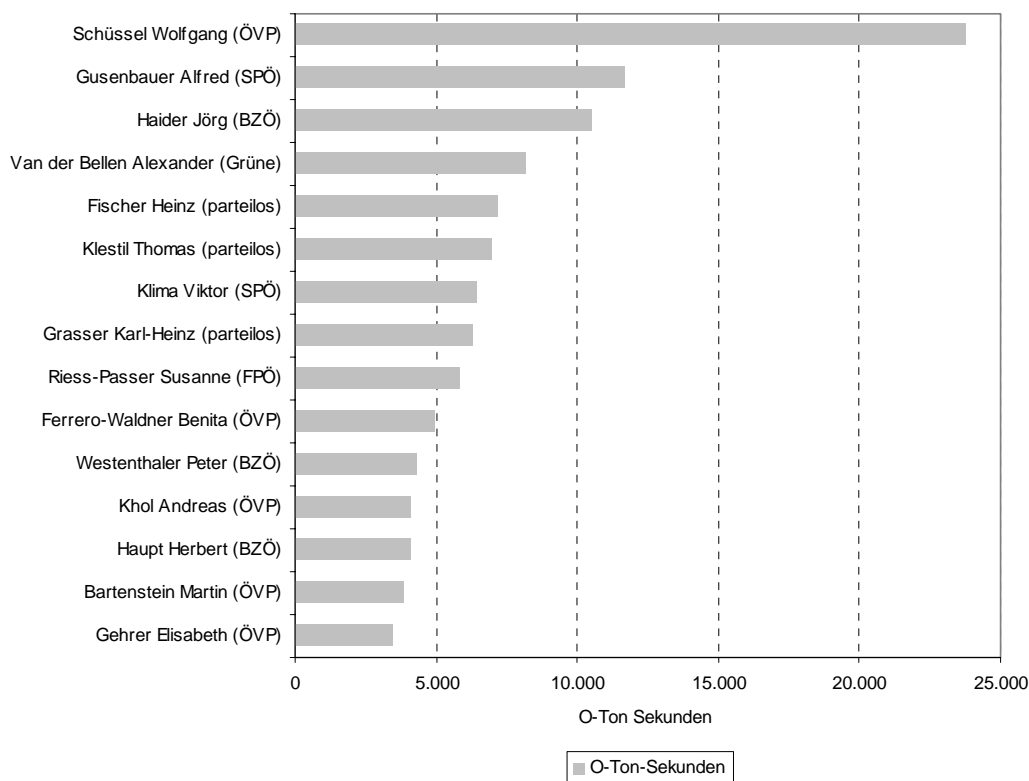
<b>Fact Box</b>	
<b><i>Datenerhebungszeitraum</i></b>	01.07.1997 - 30.11.2006
<b><i>Analyseeinheiten</i></b>	O-Ton-Sekunden
<b><i>Analysiertes Medium</i></b>	Zeit im Bild 1
<b><i>Analysegegenstände</i></b>	Österreichische PolitikerInnen Parteien: ÖVP, SPÖ, Grüne, FPÖ, BZÖ
<b><i>Analysierte O-Ton-Sekunden</i></b>	ca. 2.600.000 Sekunden

Anmerkung: Für das Jahr 2005 wurde die PolitikerInnen der FPÖ und der BZÖ aufgrund der instabilen Parteizugehörigkeiten im Akteur FPÖ/BZÖ zusammengefasst.

## O-Ton-Ranking Top-15 Personen ZiB 1

(01.07.1997. – 30.11.2006)

**O-Ton-Ranking Top 15 PolitikerInnen ZiB 1**  
2. HBJ 1997- 30.11.2006;



	<b>PolitikerIn</b>	<b>O-Ton-Sekunden</b>
1	Schüssel Wolfgang (ÖVP)	23.798
2	Gusenbauer Alfred (SPÖ)	11.705
3	Haider Jörg (BZÖ)	10.518
4	Van der Bellen Alexander (Grüne)	8.177
5	Fischer Heinz (parteilos)	7.194
6	Klestil Thomas (parteilos)	6.931
7	Klima Viktor (SPÖ)	6.411
8	Grasser Karl-Heinz (parteilos)	6.280
9	Riess-Passer Susanne (FPÖ)	5.839
10	Ferrero-Waldner Benita (ÖVP)	4.947
11	Westenthaler Peter (BZÖ)	4.308
12	Khol Andreas (ÖVP)	4.115
13	Haupt Herbert (BZÖ)	4.084
14	Bartenstein Martin (ÖVP)	3.842
15	Gehrer Elisabeth (ÖVP)	3.463

Anmerkung: Parteizugehörigkeit PolitikerInnen: Stand 30. November 2006 bzw. Endpunkt der politischen Laufbahn.

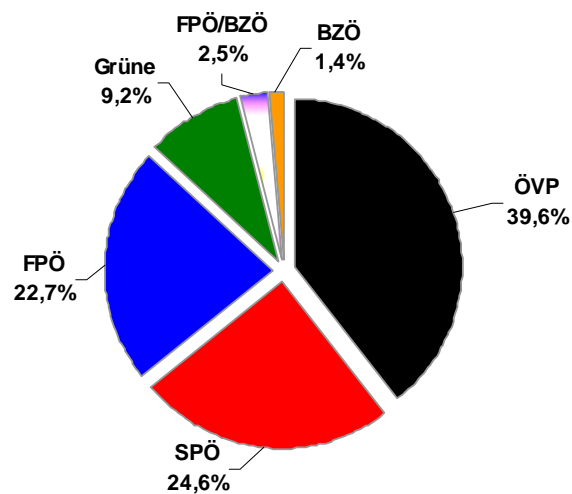
## O-Ton-Share der Parlamentsparteien ZiB 1

(01.07.1997. – 30.11.2006)

### O-Ton-Share Parlamentsparteien ZiB 1

2. HBJ 1997-30.11.2006;

Verteilung in Prozent



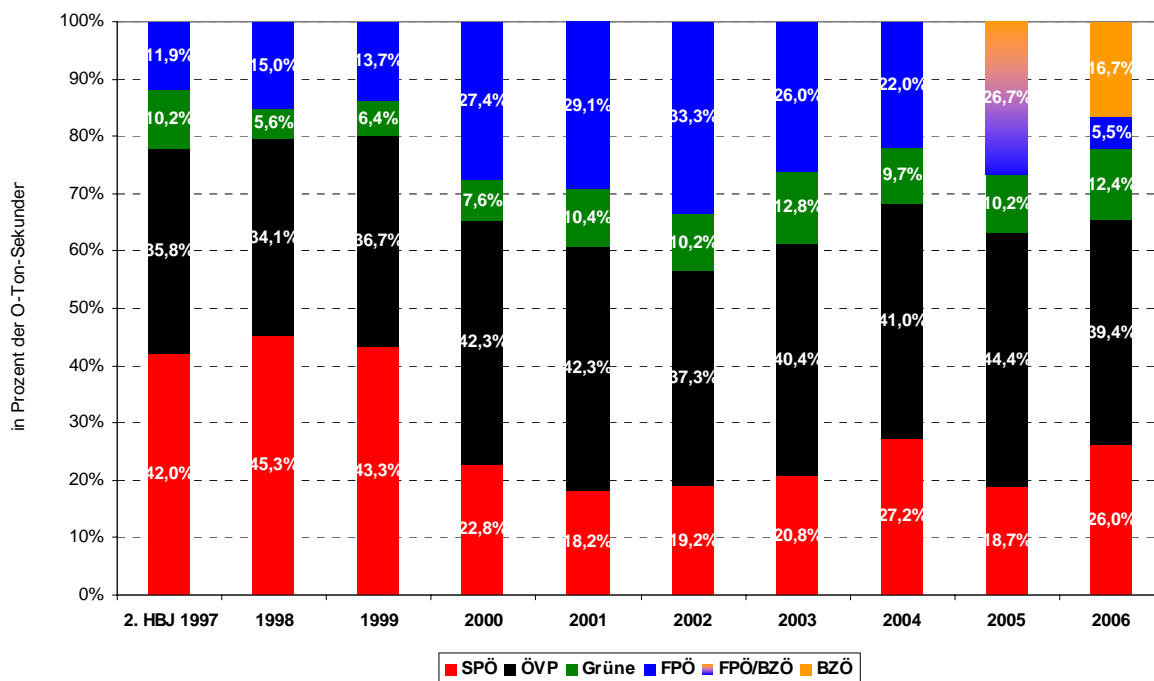
Partei	Prozent
ÖVP	39,6
SPÖ	24,6
FPÖ	22,7
Grüne	9,2
FPÖ/BZÖ	2,5
BZÖ	1,4
<i>Gesamtergebnis</i>	<i>100,0</i>

Anmerkung: Eventuelle Prozent-Abweichungen ergeben sich aus automatisierten Rundungen.

## Vergleich der Redezeit (O-Ton) der Parlamentsparteien von 1997 bis 2006, ZiB1

(01.07.1997. – 30.11.2006)

O-Ton-Verteilung Parlamentsparteien ZiB 1; 2. HBJ 1997-30.11.2006;  
Verteilung in Prozent



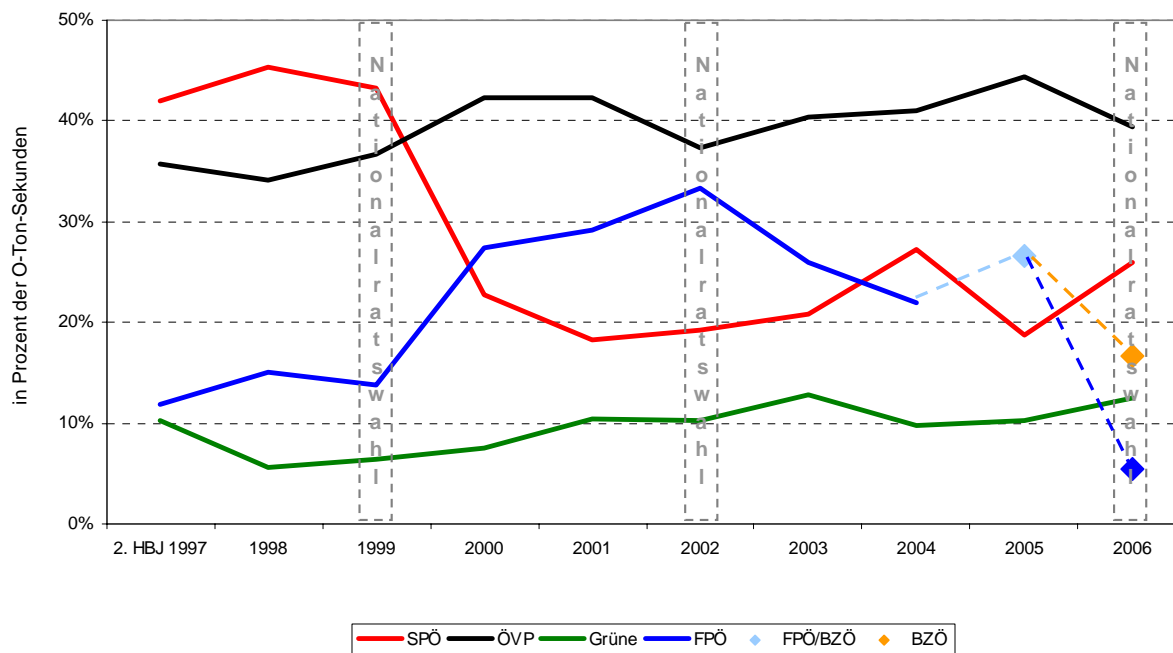
	2. HBJ 1997	1998	1999	2000	2001	2002	2003	2004	2005	2006
<b>SPO</b>	42,0%	45,3%	43,3%	22,8%	18,2%	19,2%	20,8%	27,2%	18,7%	26,0%
<b>ÖVP</b>	35,8%	34,1%	36,7%	42,3%	42,3%	37,3%	40,4%	41,0%	44,4%	39,4%
<b>Grüne</b>	10,2%	5,6%	6,4%	7,6%	10,4%	10,2%	12,8%	9,7%	10,2%	12,4%
<b>FPÖ</b>	11,9%	15,0%	13,7%	27,4%	29,1%	33,3%	26,0%	22,0%		5,5%
<b>FPÖ/BZÖ</b>									26,7%	
<b>BZÖ</b>										16,7%
<b>Gesamtergebnis</b>	100%	100%	100%	100%	100%	100%	100%	100%	100%	100%

Anmerkung: Eventuelle Prozent-Abweichungen ergeben sich aus automatisierten Rundungen.

# O-Ton-Verlauf der Parlamentsparteien ZiB 1

(01.07.1997. – 30.11.2006)

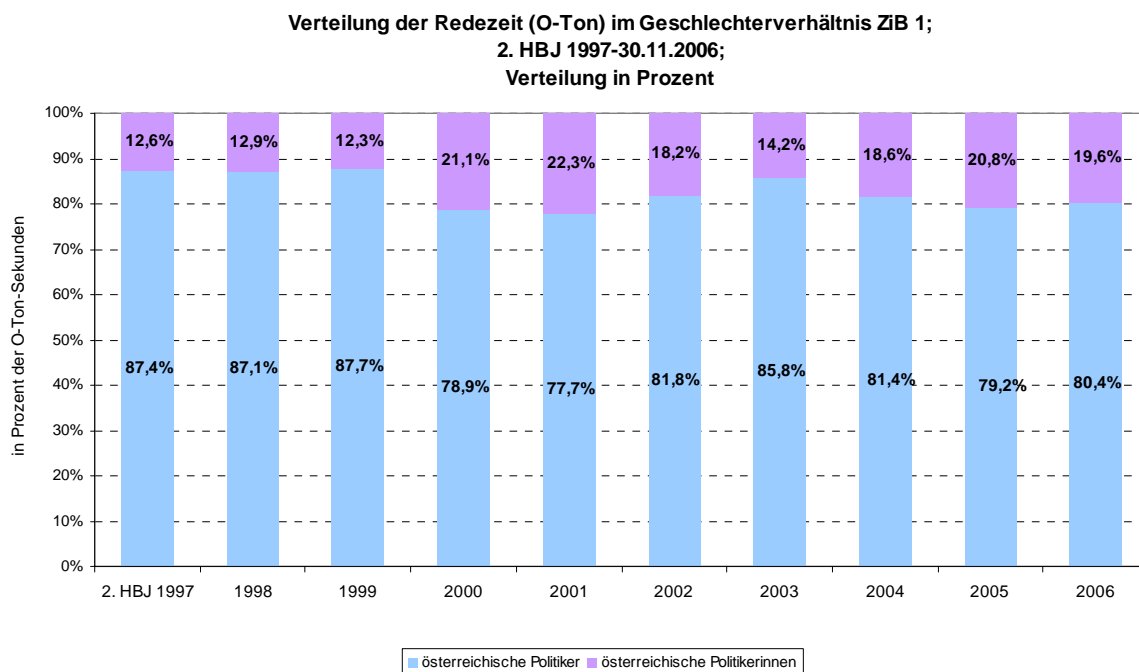
**O-Ton-Verlauf Parlamentsparteien ZiB 1; 2. HBJ 1997-30.11.2006;  
Verteilung in Prozent**



	2. HBJ 1997	1998	1999	2000	2001	2002	2003	2004	2005	2006
<b>SPÖ</b>	42,0%	45,3%	43,3%	22,8%	18,2%	19,2%	20,8%	27,2%	18,7%	26,0%
<b>ÖVP</b>	35,8%	34,1%	36,7%	42,3%	42,3%	37,3%	40,4%	41,0%	44,4%	39,4%
<b>Grüne</b>	10,2%	5,6%	6,4%	7,6%	10,4%	10,2%	12,8%	9,7%	10,2%	12,4%
<b>FPÖ</b>	11,9%	15,0%	13,7%	27,4%	29,1%	33,3%	26,0%	22,0%		5,5%
<b>FPÖ/BZÖ</b>									26,7%	
<b>BZÖ</b>										16,7%
<b>Gesamtergebnis</b>	100%	100%	100%	100%	100%	100%	100%	100%	100%	100%

Anmerkung: Eventuelle Prozent-Abweichungen ergeben sich aus automatisierten Rundungen.

## Verteilung der Redezeit (O-Ton) im Geschlechterverhältnis 1997-2006, ZiB 1 (01.07.1997. – 30.11.2006)



	2. HBJ 1997	1998	1999	2000	2001	2002	2003	2004	2005	2006
<b>österreichische Politiker</b>	87,4%	87,1%	87,7%	78,9%	77,7%	81,8%	85,8%	81,4%	79,2%	80,4%
<b>österreichische Politikerinnen</b>	12,6%	12,9%	12,3%	21,1%	22,3%	18,2%	14,2%	18,6%	20,8%	19,6%
<b>Gesamtergebnis</b>	100%	100%	100%	100%	100%	100%	100%	100%	100%	100%

Anmerkung: Eventuelle Prozent-Abweichungen ergeben sich aus automatisierten Rundungen.

## Kontakt



MediaWatch – Institut für Medienanalysen GmbH  
Ein Unternehmen der APA-Gruppe

[www.apa-mediawatch.at](http://www.apa-mediawatch.at)