Auf der Flucht

AUF DER FLUCHT

Millionen Syrer flüchteten in den letzten Jahren vor Krieg und Verfolgung, der größte Teil suchte Schutz innerhalb des Landes und in den unmittelbaren Nachbarstaaten Türkei, Libanon und Jordanien. Ein kleinerer Teil machte sich – wie Flüchtende aus anderen Ländern – auf den Weg in Richtung Europa. Sie riskieren ihr Leben im Mittelmeer, Grenzzäune bestimmen ihren Weg, ein positiver Asylstatus ist das Ziel.

Die EU-Staaten sind sich – das wird in diesen Wochen deutlich – bei der Asylpolitik nicht einig. So gehen auch die Anerkennungsquoten weit auseinander und beeinflussen so auch die Flüchtlingsrouten. Eine Bestandsaufnahme von Fatih Aydogdu, Markus Hametner und Sebastian Pumberger. Für unseren unlängst gestorbenen Kollegen Michael „Mihi“ Bauer. Eine digitale Version finden Sie auf **derStandard.at.**

Asylanträge in Europa: Zahlen und Fakten

	gestellte Asylanträge 2014	Positiventscheid aller Anträge 2014	Positiventscheid Asylanträge von Syrern, 2014
Deutschland	202.815	42 %	94 %
Schweden	81.325	77 %	100 %
Italien	64.625	58 %	64 %
Frankreich	64.310	22 %	96 %
Ungarn	42.775	9 %	69 %
Großbritannien	33.010	39 %	87 %
Österreich	28.065	*39 %	k. A.
Niederlande	24.535	67 %	91 %
Schweiz	23.770	70 %	96 %
Belgien	22.850	39 %	96 %
Dänemark	14.715	68 %	96 %
Bulgarien	11.080	94 %	100 %
Griechenland	9.435	15 %	60 %
Polen	8.025	27 %	100 %
Spanien	5.615	44 %	99 %
Finnland	3.625	54 %	87 %
Zypern	1.745	76 %	100 %
Rumänien	1.545	47 %	77 %
Irland	1.450	38 %	100 %
Malta	1.350	73 %	99 %
Tschechien	1.155	37 %	88 %
Luxemburg	1.150	14 %	89 %
Kroatien	450	11 %	0 %
Portugal	445	26 %	0 %
Slowenien	385	47 %	100 %
Lettland	375	26 %	100 %
Slowakei	330	61 %	43 %
Estland	155	36 %	50 %
EU-28	627.780	45 %	95 %

* Schätzung, Zahlen für subsidiären Schutz nicht enthalten

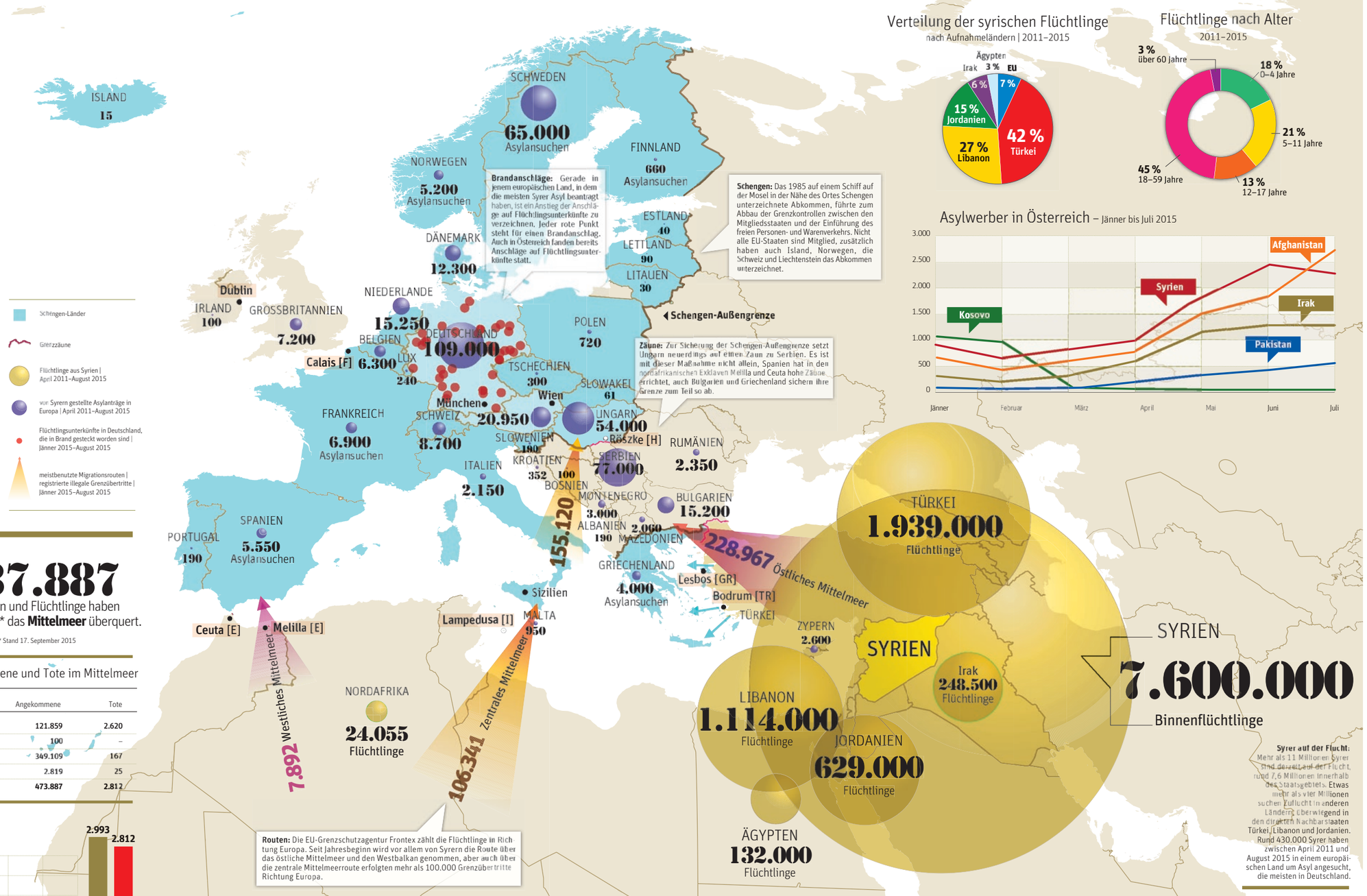

Verteilung der syrischen Flüchtlinge

nach Aufnahmeländern | 2011–2015

Flüchtlinge nach Alter

2011–2015

Asylwerber in Österreich – Jänner bis Juli 2015

weltweit sind

3.841

Menschen im Jahr 2015 auf der Flucht gestorben*,

davon **2.812**

im **Mittelmeer** ertrunken

* Stand 17. September 2015

437.887

Migranten und Flüchtlinge haben im Jahr 2015* das **Mittelmeer** überquert.

* Stand 17. September 2015

Angekommene und Tote im Mittelmeer

Land	Angekommene	Tote
Italien	121.859	2.620
Malta	100	–
Griechenland	349.109	167
Spanien	2.819	25
Gesamt	473.887	2.812

Anzahl der Opfer im Mittelmeer

Vergleich Jänner–September | 2014 zu 2015

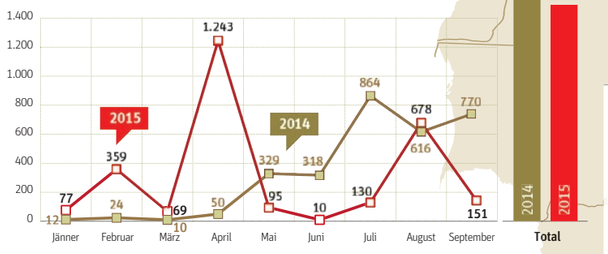

Österreich ist nicht das erste Mal Ziel- und Transitland großer Fluchtbewegungen. 1956/1957 kamen laut UNHCR rund 180.000 Menschen aus Ungarn nach Österreich, rund zehn Prozent blieben hier. 1968 flüchteten 162.000 Tschechen und Slowaken vor dem Einmarsch der Warschauer-Pakt-Staaten, rund 12.000 davon ließen sich in Österreich nieder. Während des Jugoslawienkriegs flüchteten rund 90.000 Bosnier und rund 13.000 Menschen aus Kroatien nach Österreich. Nach 1995 kehrten viele zurück, rund 60.000 Bosnier blieben in Österreich. Als im Frühjahr 1999 die Vertreibung der Kosovo-Albaner eskalierte, nahm Österreich mehr als 5000 Flüchtlinge auf.

Größte Flüchtlingskatastrophen unserer Zeit

Durch Konflikte und Kriege aus ihrem Land vertriebene Menschen seit 1991

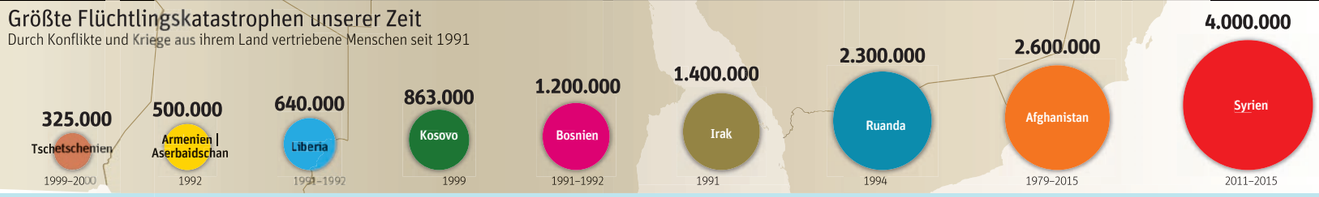

DER STANDARD

Quellen: UNHCR, Missing Migrants Project, APA, Eurostat, IOM, mut-gegen-rechte-gewalt.de; Frontex; Autoren: Fatih Aydogdu, Markus Hametner, Sebastian Pumberger