

# DeFacto - ZiB-Watch

Medienpräsenz der  
Parlamentsparteien 2014



IMAGE-ANALYSEN VERNETZTE INFORMATION JUST IN TIME PERSONEN  
ORTSERKENNUNG MOBILE-PSP EVALUIERUNG VOLLTEXT-ARCHIV FRÜHMA  
INDIVIDUELL TREFFERSTATISTIK RADIO- UND TV-BEOBACHTUNG  
REPORTINGS PROFESSIONELLE MEDIENBEOBACHTUNG SCHNEL  
WEB 3.0 MASSGESCHNEIDERT **INFORMATIONSVORSPRUNG** ANALYSEN  
WISSENSMANAGEMENT RELEVANZ ABSTRACT-PSP CEO-PROFILING MEDIASPLIT  
INTERNET-MONITORING ALERT-SYSTEME LAUFENDE INFORMATIONSVERSORUNG  
BILD- UND LOGOBEOBSCHTUNG SEMANTISCHE SUCHTECHNOLOGIEN ZUVERLÄSSIG  
AGENTURMELDUNGEN REPUTATIONS-MANAGEMENT INTERNATIONALE TEXTE VIDEO  
STATISTIK GRAFIKEN PRÄSENZANALYSEN SOCIAL MEDIA MONITORING  
BILDER AUFLAGEN- UND REICHWEITENANALYSE INTRANET-SERVICES  
ZEITENDARSTELLUNG PROFESSIONELLE MEDIENBEOBACHTUNG  
INGSARCHIV AUDIO

# Inhaltsverzeichnis

## ZiB-Watch 2014

▶ Fact Box	<i>Seite 3</i>
▶ Key Facts	<i>Seite 4</i>
▶ Verteilung der Redezeit Parlamentsparteien/PolitikerInnen ZiB 1	<i>Seite 8</i>
▶ Verteilung der Redezeit Parlamentsparteien/PolitikerInnen ZiB 2	<i>Seite 12</i>
▶ Verteilung der Redezeit Parlamentsparteien/PolitikerInnen ZiB 24	<i>Seite 16</i>
▶ Verteilung der Redezeit Parlamentsparteien Zeit im Bild 1, ZiB 2, ZiB 24	<i>Seite 20</i>
▶ Verteilung der Redezeit Regierung vs. Opposition ZiB 1, 2, 24	<i>Seite 24</i>
▶ Verteilung der Redezeit Parteivorsitzende ZiB 1, ZiB 2, 24	<i>Seite 28</i>
▶ Verteilung der Redezeit Landeshauptleute ZiB 1, ZiB 2, 24	<i>Seite 32</i>
▶ Verteilung der Redezeit Spitzenvertreter der Sozialpartner ZiB 1, ZiB 2, 24	<i>Seite 35</i>
▶ Verteilung der Redezeit Geschlechterverhältnis ZiB 1	<i>Seite 37</i>
▶ Themen-Analyse Parlamentsparteien ZiB 1	<i>Seite 39</i>
▶ Kontakt	<i>Seite 41</i>

# Fact Box und Analysedesign

ZiB-Watch 2014



Fact Box	
Untersuchungszeitraum	01.01.2014 – 14.12.2014
Analysierte Medien	ZiB 1 (Zeit im Bild 19.30)
	ZiB 2
	ZiB 24
Analysierte Akteure	Österr. politische Mandatäre
	Österr. Spitzenrepräsentanten der EU-Gremien
	Österr. Spitzenrepräsentanten der Sozialpartner
	Österr. Spitzenrepräsentanten der Partei-Gremien

# Key Facts

## ZiB Watch 2014

- ▶ Die ÖVP kann in den beobachteten Nachrichtensendungen mit 37,9% die meisten O-Ton-Sekunden verbuchen, dahinter folgt die SPÖ mit einem Anteil von 32,6%. Die beiden Regierungsparteien kommen demnach auf deutlich über zwei Drittel der Gesamtredezeit aller Parlamentsparteien. Die Grünen (12,0%) belegen vor der FPÖ (9,1%) den dritten Platz, NEOS (6,0%) und Team Stronach (2,5%) liegen am Ende des Rankings.
- ▶ Ähnlich verteilt sich die Redezeit in Zeit im Bild 1 und Zeit im Bild 2, in beiden Formaten erlangen die Regierungsparteien deutlich mehr als zwei Drittel der Redezeit. Die O-Ton-Verteilung der ZiB 24 ist etwas ausgeglichener, hier verbuchen die Regierungsparteien etwa 60% aller O-Töne für sich.
- ▶ Bundeskanzler Faymann kommt in der Zeit im Bild 1 mit guten 26 Minuten Redezeit wie im Vorjahr am häufigsten zu Wort. Der ehemalige Vizekanzler Spindelegger folgt mit 15 Minuten vor dem aktuellen Vizekanzler Mitterlehner (gute 12 Minuten) auf Platz zwei.
- ▶ In der Zeit im Bild 2 führt Außenminister Sebastian Kurz mit 47 Minuten Redezeit überlegen das Ranking an. Auch hier belegen Ex-Vizekanzler (36,6 Minuten) und Vizekanzler (33,5 Minuten) die Plätze zwei und drei, FPÖ-Chef Strache liegt mit 33,2 Minuten knapp dahinter.
- ▶ Die Spätausgabe der Zeit im Bild zeigt ein im Vergleich zu den anderen Formaten ungewöhnliches Bild. Hier führt der Kärntner Landeschef Peter Kaiser mit gut 9 Minuten das Ranking an, Außenminister Kurz folgt mit ebenfalls über 9 Minuten knapp dahinter, Platz drei belegt Ulrike Lunacek (8,4 Minuten).
- ▶ Das Gesamtranking über alle drei beobachteten Nachrichtensendungen führt Sebastian Kurz mit etwa 68,2 Minuten Redezeit an, Michael Spindelegger (57 Minuten) liegt vor Werner Faymann (knapp 50 Minuten) auf Platz zwei.

### O-Ton-Share Parteien

### O-Ton-Ranking PolitikerInnen

# Key Facts

## ZiB Watch 2014

- ▶ Außenminister Sebastian Kurz kommt unter den Regierungsgliedern mit gut 68 O-Ton-Minuten am häufigsten in den drei ZiB-Sendungen zu Wort. Dahinter folgt der zurückgetretene Michael Spindelegger (57,3 Minuten) auf Platz zwei. Werner Faymann und der neue Vizekanzler Reinhold Mitterlehner liegen auf Platz drei und vier nahezu gleich auf (knapp 50 Minuten bzw. knapp 48 Minuten).
- ▶ Die hinteren Plätze im Ranking werden von Jochen Danninger (5 Minuten), Alois Stöger (4,7 Minuten) und Harald Mahrer (unter einer Minute) belegt.
  
- ▶ Kanzler Faymann und die beiden sich 2014 im Amt befindlichen Vizekanzler, Michael Spindelegger und Reinhold Mitterlehner, beanspruchen knapp 60 Prozent der Redezeit der Parteivorsitzenden für sich.
- ▶ Heinz-Christian Strache führt das Ranking der Parteivorsitzenden der Oppositionsparteien mit knapp 20% vor Matthias Strolz (12,2%) an. Am Ende des Rankings liegen Eva Glawischnig-Pieszek (6,5%) und Frank Stronach (2,3%).

### Regierungsglieder

### Parteivorsitzende

# Key Facts

## ZIB Watch 2014

- ▶ Das Ranking der Landeshauptleute wird vom Kärntner Peter Kaiser (33 Minuten) angeführt. Auf Rang zwei folgt deutlich dahinter der burgenländische Landeshauptmann Hans Niessl (knapp 10 Minuten) vor dem Steirer Franz Voves (7,2 Minuten).
  - ▶ Auf den letzten drei Plätzen rangieren Josef Pühringer (2,5 Minuten), Wilfried Haslauer (gut 2 Minuten) und Günther Platter (knapp über eine Minute).
- 
- ▶ Die längste Redezeit der Chefs der Sozialpartner in den ZIB-Sendungen erzielt ÖGB-Präsident Erich Foglar mit 25,1 Minuten bzw. nahezu 50 Prozent der Redezeit in diesem Ranking. Auf Rang zwei folgt Wirtschaftskammerpräsident Leitl (17,2 Minuten). Georg Kapsch (IV) belegt mit knapp 8 Minuten Rang drei, AK-Präsident Kaske folgt mit knapp unter einer Minute. Der neue Landwirtschaftskammerpräsident Schultes liegt mit 11 O-Ton-Sekunden auf dem letzten Platz.

### Landeshauptleute

### Spitzenvertreter der Sozialpartner

# Key Facts

## ZiB Watch 2014 (war im HJ-File, aber nicht in der Jahresanalyse 2013)

- ▶ Die wichtigsten Themen der Parteien in der ZiB 1:
  - ▶▶ ÖVP: Steuerreform, Causa Hypo Alpe Adria, EU-Wahl
  - ▶▶ SPÖ: Causa Hypo Alpe Adria, Steuerreform, Asyldebatte
  - ▶▶ Grüne: EU-Wahl, Causa Hypo Alpe Adria, LT-Wahl in Vorarlberg
  - ▶▶ FPÖ: EU-Wahl, Causa Hypo Alpe Adria, LT-Wahl in Vorarlberg
  - ▶▶ TSÖ: Personaldebatte Kathrin Nachbaur, Frank Stronach legt Mandat zurück, Causa Hypo Alpe Adria
  - ▶▶ NEOS: Causa Hypo Alpe Adria, EU-Wahl, LT-Wahl in Vorarlberg
  
- ▶ Die Redezeit von Politikerinnen in der ZiB 1 beträgt 20,2 Prozent der Gesamtredezeit.
- ▶ Die meisten O-Ton-Sekunden erreicht dabei Johanna Mikl-Leitner (481 Sekunden) vor Gabriele Heinisch-Hosek (390 Sekunden) und Eva Glawischnig-Piescek (387 Sekunden).

**Themen-Analyse der  
Parlamentsparteien ZiB 1**

**Geschlechterverhältnis ZiB 1**

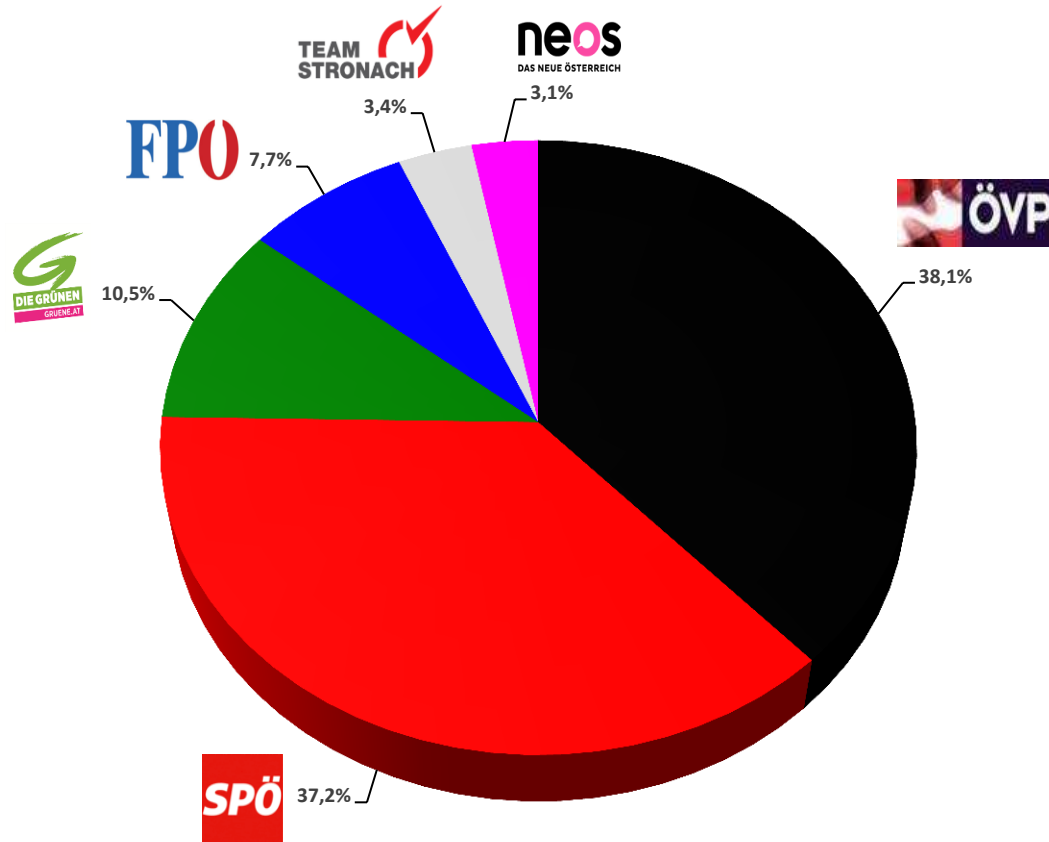
# Verteilung der Redezeit

## Parlamentsparteien & PolitikerInnen ZiB 1



# O-Ton-Share

## Parlamentsparteien 2014; ZiB 1



Die Grafik zeigt die prozentuelle Verteilung der O-Ton-Sekunden der Parlamentsparteien in der ZiB 1.

Anmerkung:

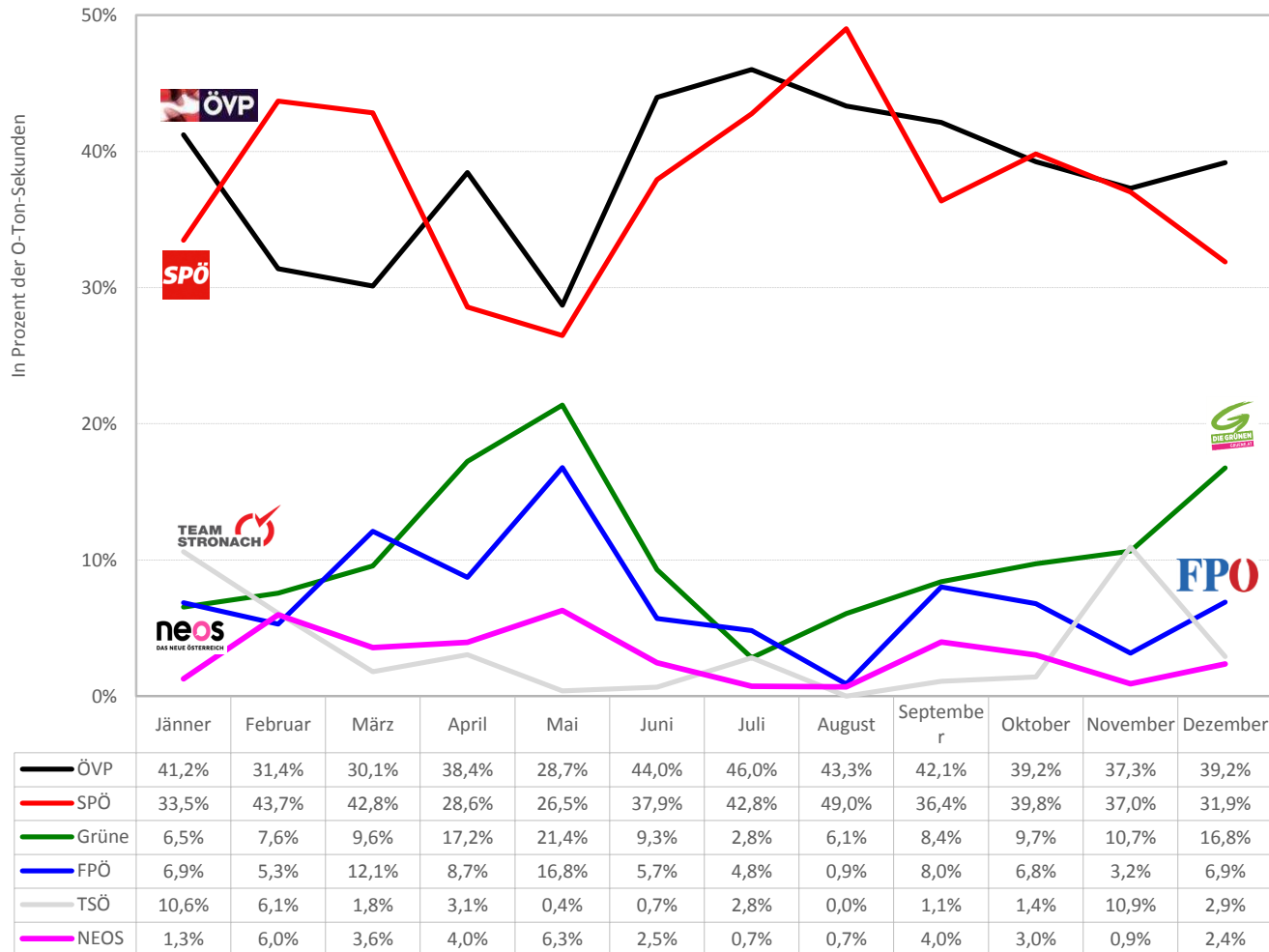
Für die Zuteilung zum Parteien-Share ist die politische Primärfunktion des Akteurs ausschlaggebend.

Eventuelle Prozentabweichungen ergeben sich aus automatisierten Rundungen.

# O-Ton-Verlauf

## Parlamentsparteien 2014; ZiB 1

Das Chart zeigt für die ZiB 1 den prozentuellen Anteil an O-Ton-Sekunden der Parteien im jeweiligen Monat.



Anmerkung:

Für die Zuteilung zum Parteien-Share ist die politische Primärfunktion des Akteurs ausschlaggebend.

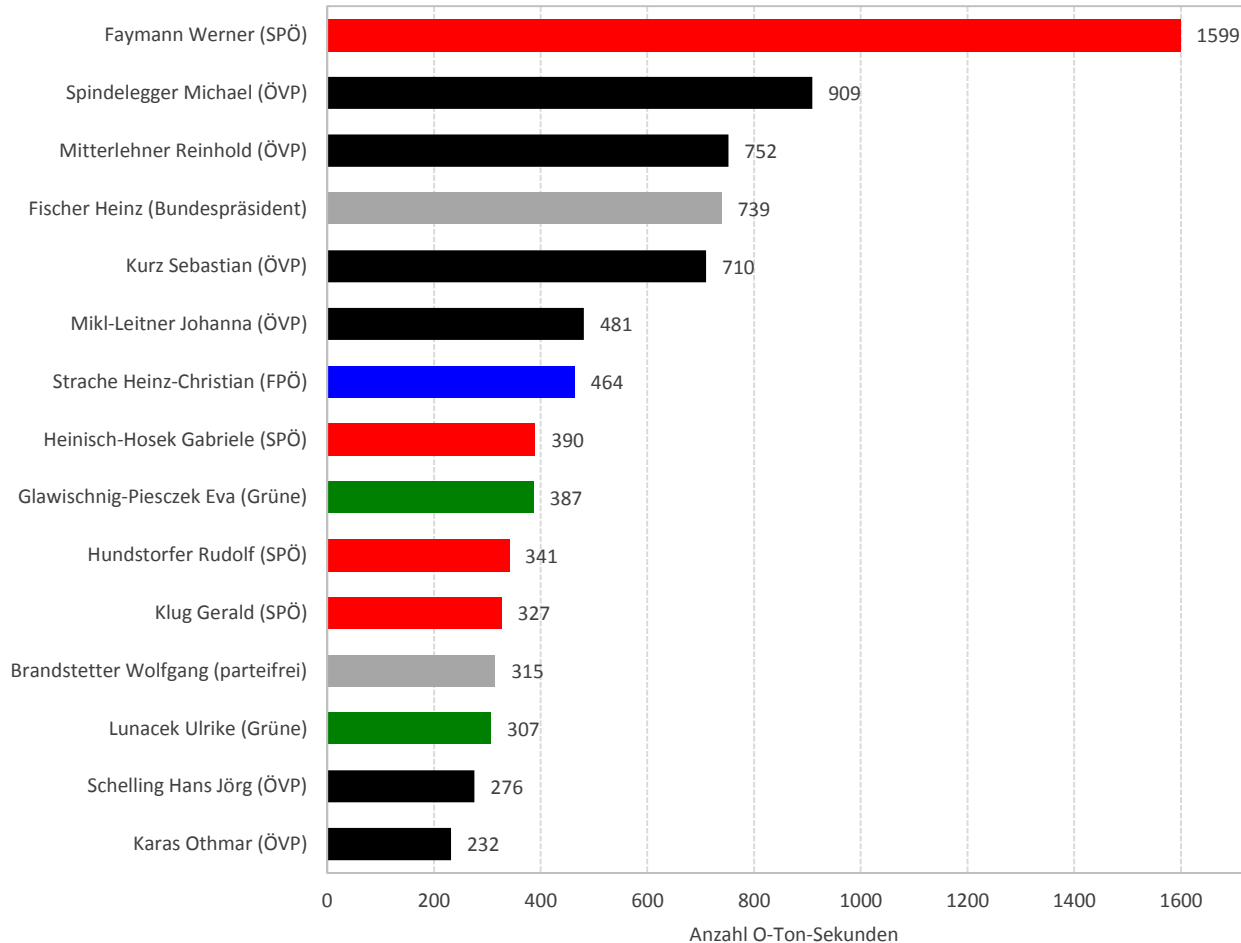
Eventuelle Prozentabweichungen ergeben sich aus automatisierten Rundungen.

Quelle: ZiB-Watch Der Standard: 01.01.2014 – 14.12.2014; N = 12.814 O-Ton-Sekunden.

# O-Ton-Ranking

## Top-15 PolitikerInnen 2014; ZiB 1

Die Tabelle zeigt die Reihung der PolitikerInnen nach O-Ton-Sekunden in der ZiB 1.



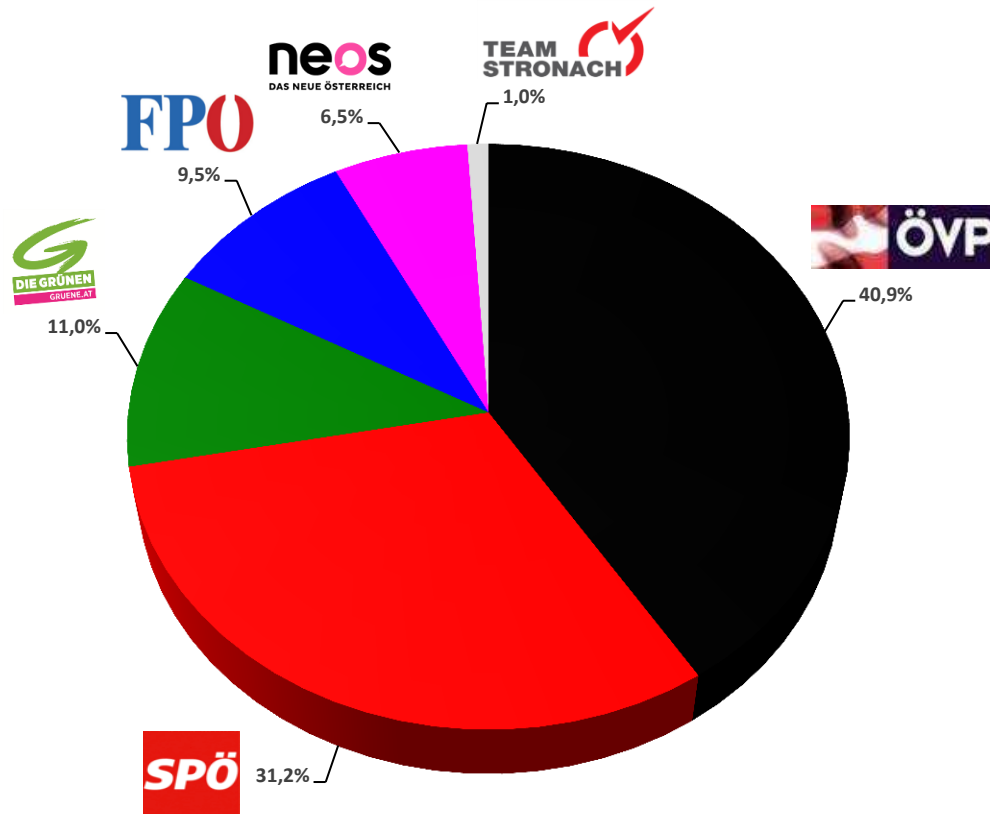
Anmerkung:  
Für die Zuteilung zur Partei ist die politische  
Primärfunktion des Akteurs ausschlaggebend.

# Verteilung der Redezeit

**Parlamentsparteien & PolitikerInnen ZiB 2**

# O-Ton-Share

## Parlamentsparteien 2014; ZiB 2



Die Grafik zeigt die prozentuelle Verteilung der O-Ton-Sekunden der Parlamentsparteien in der ZiB 2.

Anmerkung:

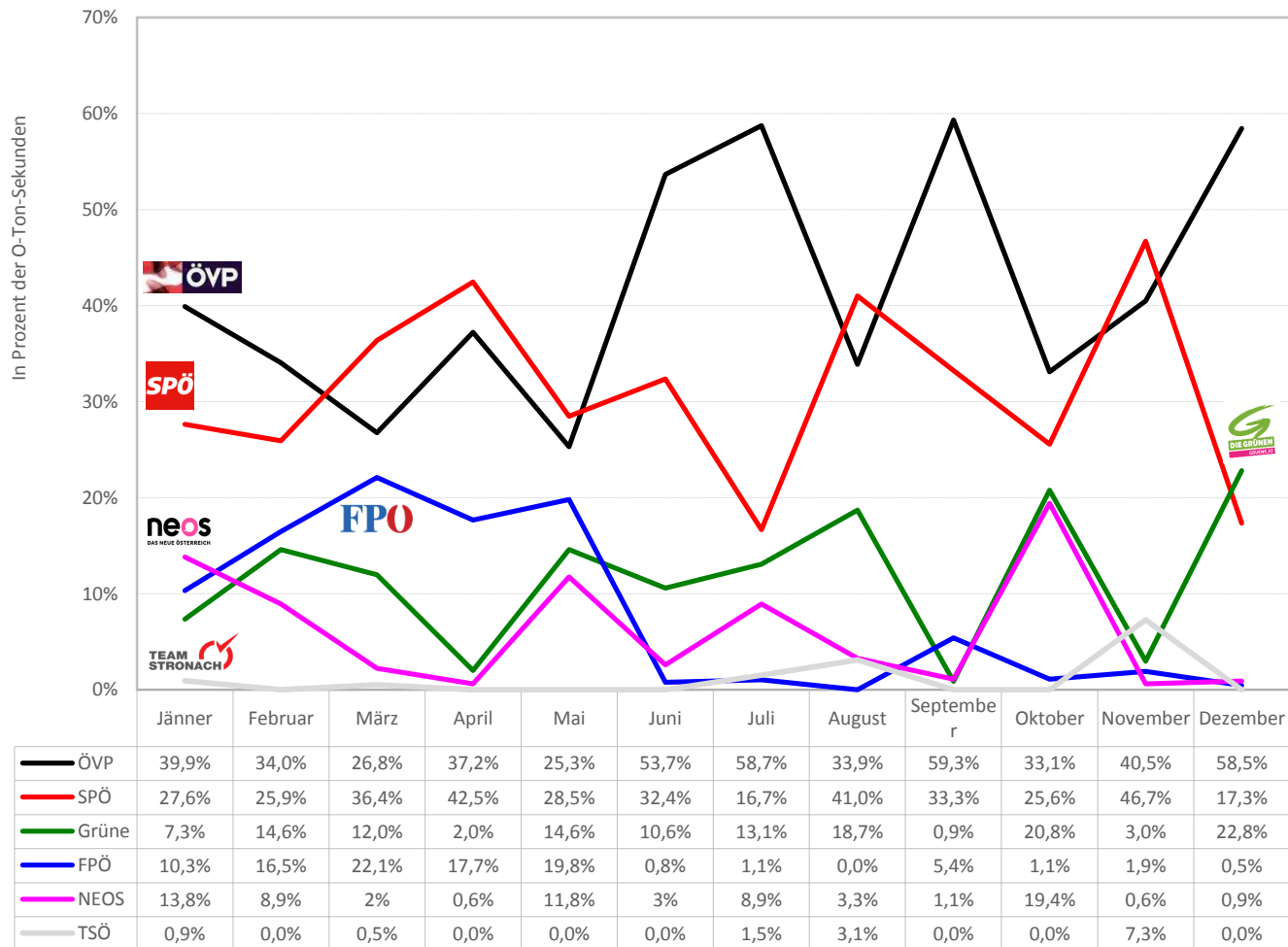
Für die Zuteilung zum Parteien-Share ist die politische Primärfunktion des Akteurs ausschlaggebend.

Eventuelle Prozentabweichungen ergeben sich aus automatisierten Rundungen.

# O-Ton-Verlauf

## Parlamentsparteien 2014; ZiB 2

Das Chart zeigt für die ZiB 2 den prozentuellen Anteil an O-Ton-Sekunden der Parteien im jeweiligen Monat.



Anmerkung:

Für die Zuteilung zum Parteien-Share ist die politische Primärfunktion des Akteurs ausschlaggebend.

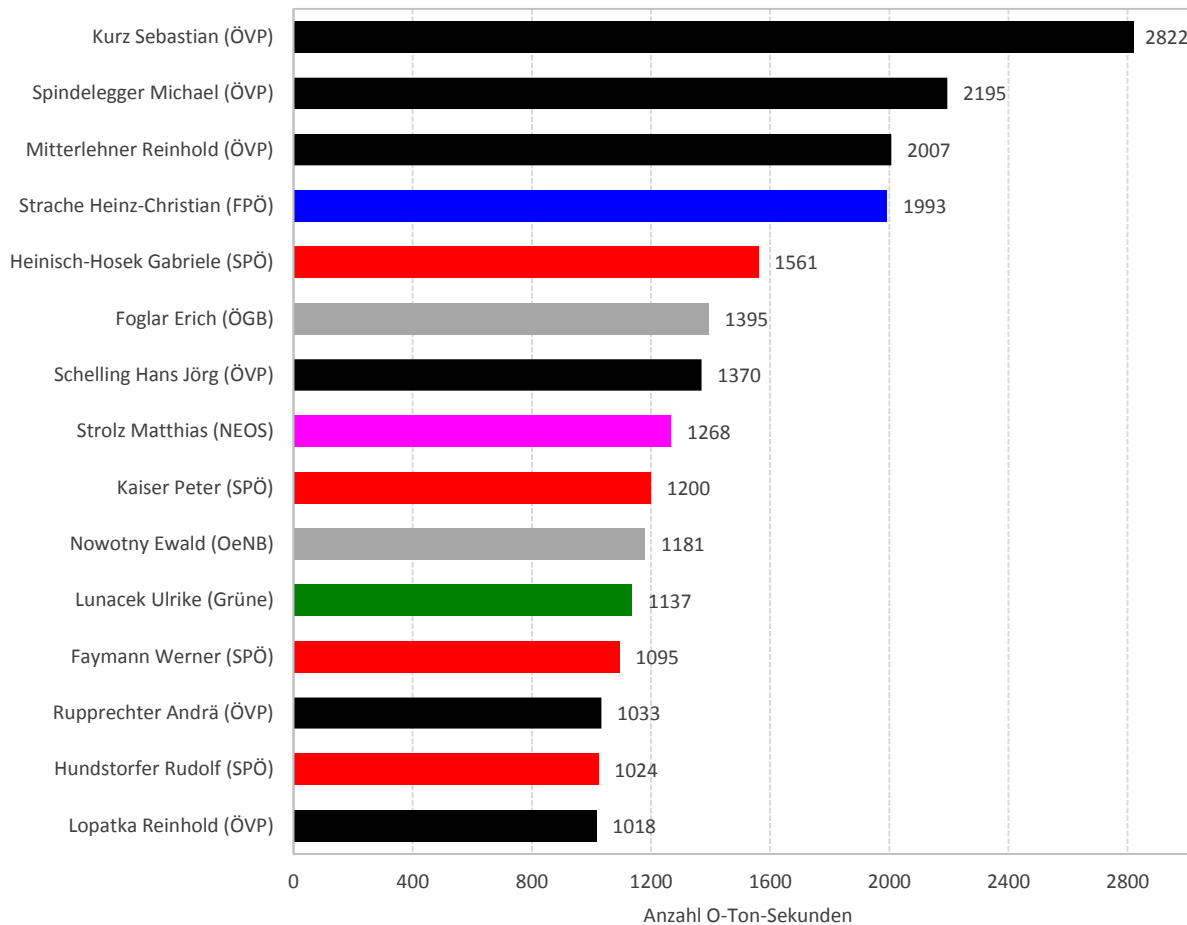
Eventuelle Prozentabweichungen ergeben sich aus automatisierten Rundungen.

Quelle: ZiB-Watch Der Standard: 01.01.2014 – 14.12.2014; N = 37.087 O-Ton-Sekunden.

# O-Ton-Ranking

## Top-15 PolitikerInnen 2014; ZiB 2

Die Tabelle zeigt die Reihung der PolitikerInnen nach O-Ton-Sekunden in der ZiB 2.



Anmerkung:  
Für die Zuteilung zur Partei ist die politische Primärfunktion des Akteurs ausschlaggebend.

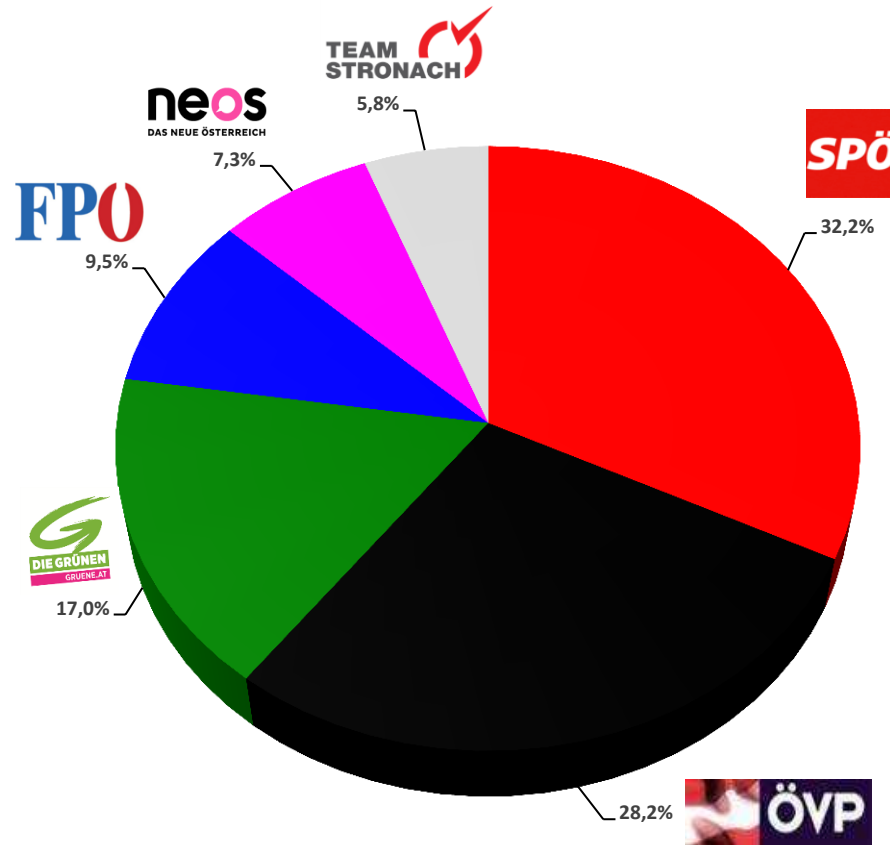
# Verteilung der Redezeit

**Parlamentsparteien & PolitikerInnen ZiB 24**



# O-Ton-Share

Parlamentsparteien 2014; ZiB 24



Die Grafik zeigt die prozentuelle Verteilung der O-Ton-Sekunden der Parlamentsparteien in der ZiB 24.

Anmerkung:

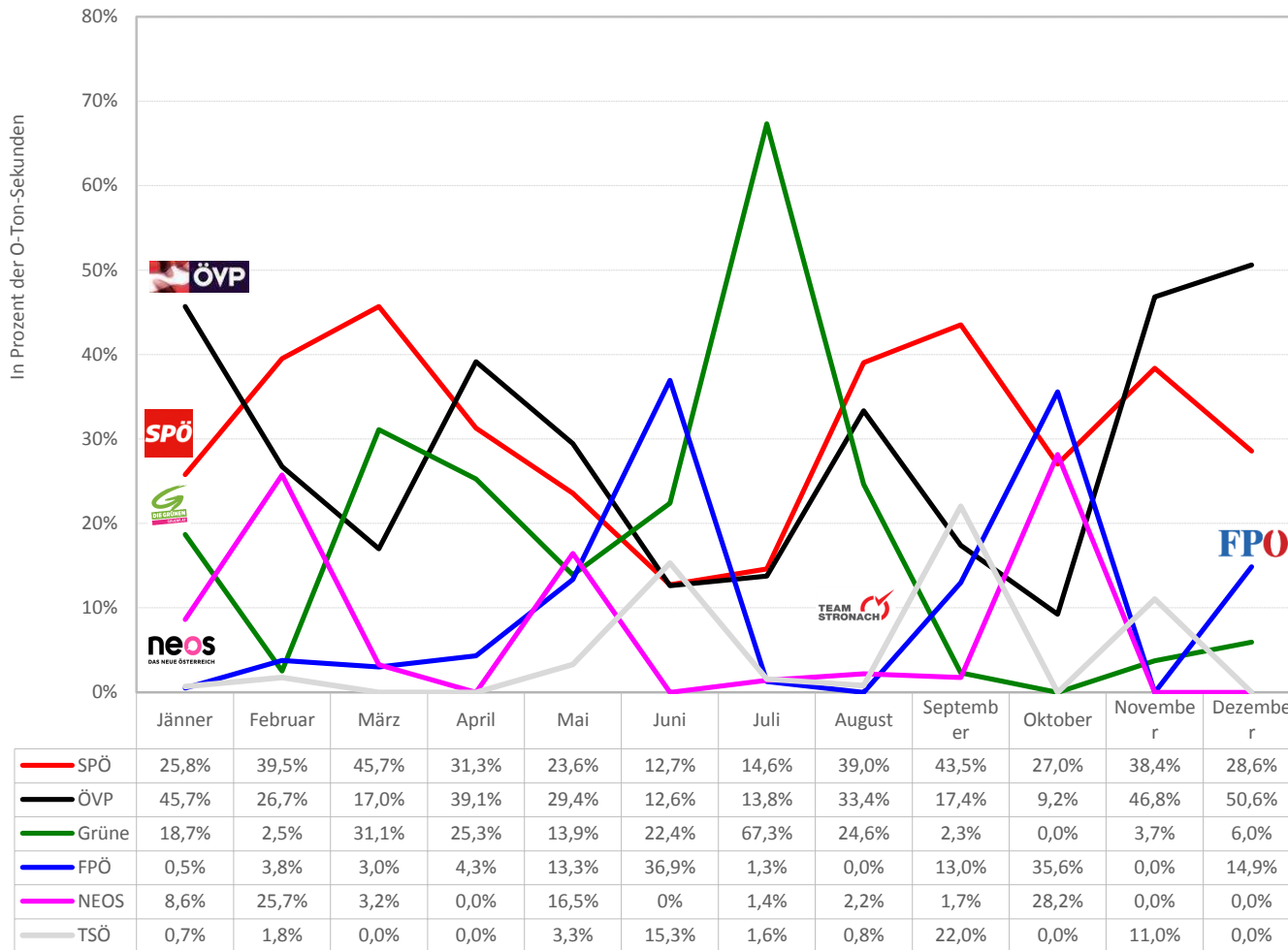
Für die Zuteilung zum Parteien-Share ist die politische Primärfunktion des Akteurs ausschlaggebend.

Eventuelle Prozentabweichungen ergeben sich aus automatisierten Rundungen.

# O-Ton-Verlauf

## Parlamentsparteien 2014; ZiB 24

Das Chart zeigt für die ZiB 24 den prozentuellen Anteil an O-Ton-Sekunden der Parteien im jeweiligen Monat.



Anmerkung:

Für die Zuteilung zum Parteien-Share ist die politische Primärfunktion des Akteurs ausschlaggebend.

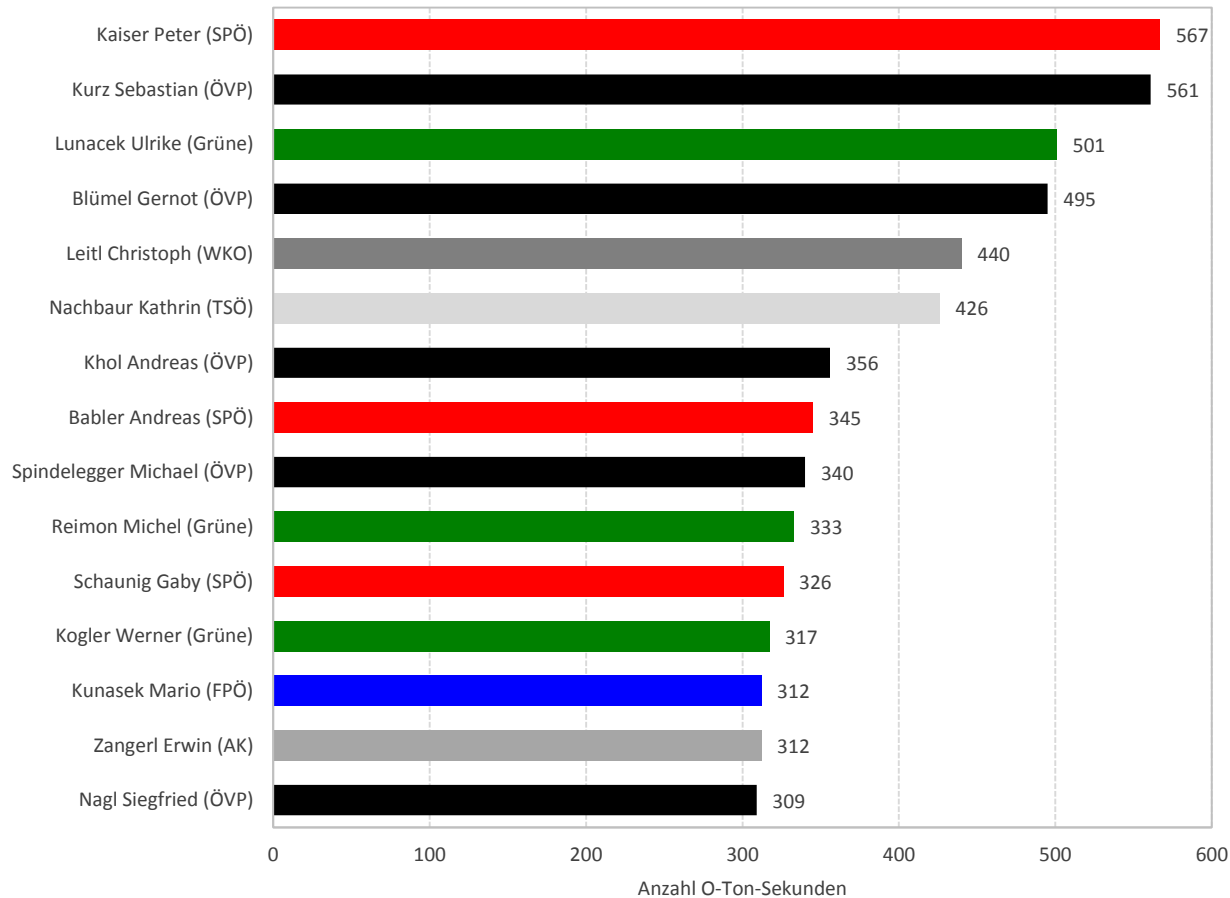
Eventuelle Prozentabweichungen ergeben sich aus automatisierten Rundungen.

Quelle: ZiB-Watch Der Standard: 01.01.2014 – 14.12.2014; N = 11.957 O-Ton-Sekunden.

# O-Ton-Ranking

## Top-15 PolitikerInnen 2014; ZiB 24

Die Tabelle zeigt die Reihung der PolitikerInnen nach O-Ton-Sekunden in der ZiB 24.



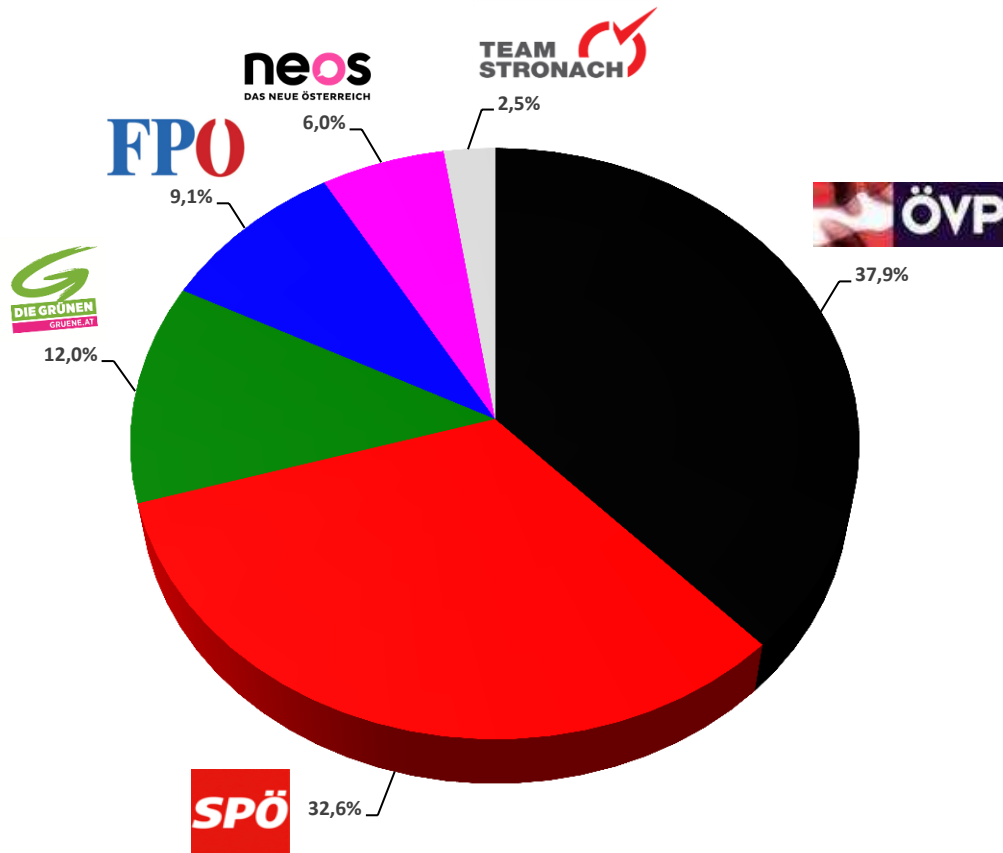
Für die Zuteilung zur Partei ist die politische Primärfunktion des Akteurs ausschlaggebend.

# Verteilung der Redezeit

**Parlamentsparteien & PolitikerInnen ZiB 1 + ZiB 2 + ZiB 24**

# O-Ton-Share

Parlamentsparteien 2014; ZiB 1 + ZiB 2 + ZiB 24



Die Grafik zeigt die prozentuelle Verteilung der O-Ton-Sekunden der Parlamentsparteien in allen beobachteten Zeit-im-Bild-Formaten.

Anmerkung:

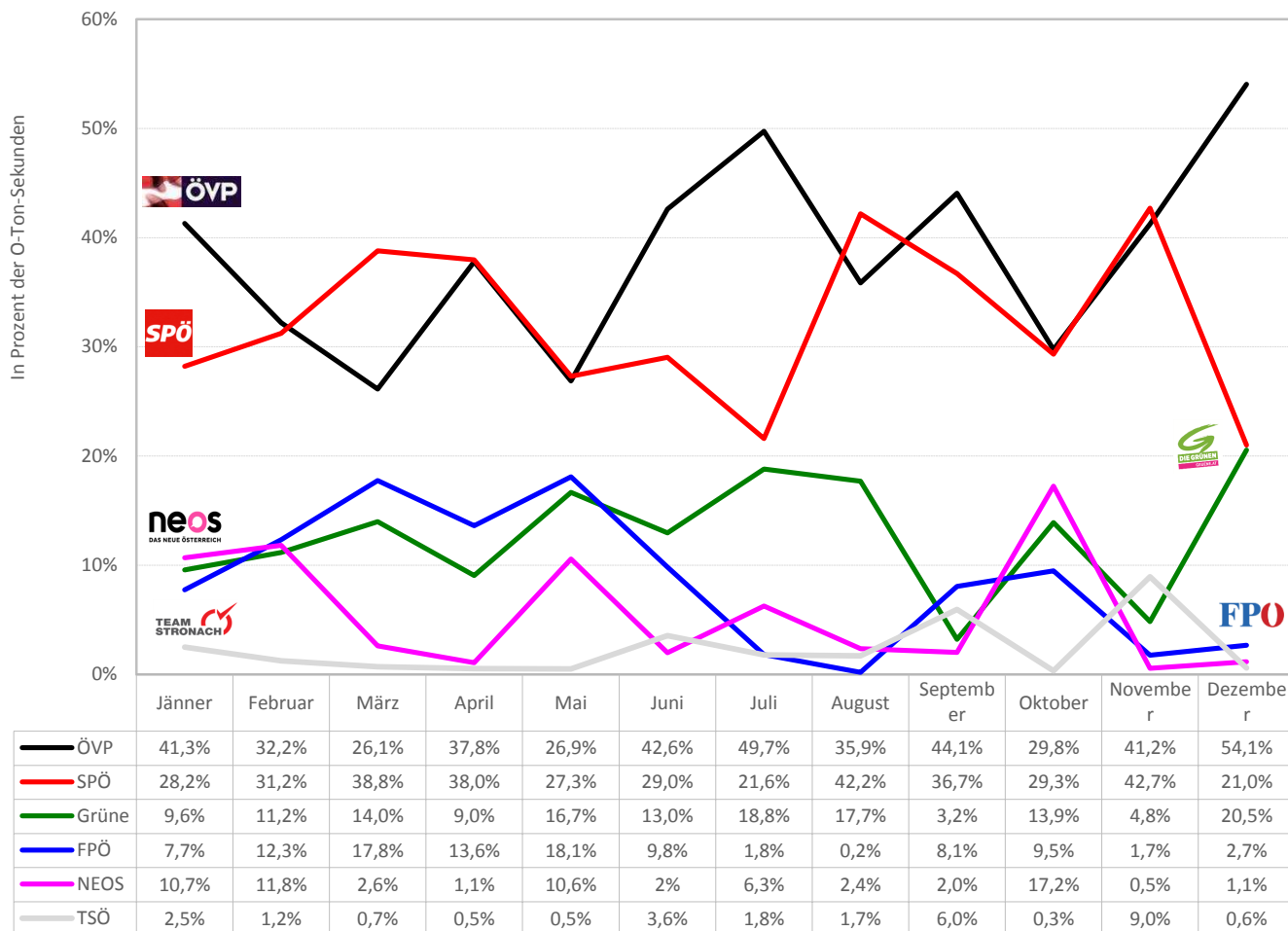
Für die Zuteilung zum Parteien-Share ist die politische Primärfunktion des Akteurs ausschlaggebend.

Eventuelle Prozentabweichungen ergeben sich aus automatisierten Rundungen.

# O-Ton-Verlauf

Parlamentsparteien 2014; ZiB 1 + ZiB 2 + ZiB 24

Das Chart zeigt für alle Zeit-im-Bild-Formate den prozentuellen Anteil an O-Ton-Sekunden der Parteien im jeweiligen Monat.



Anmerkung:

Für die Zuteilung zum Parteien-Share ist die politische Primärfunktion des Akteurs ausschlaggebend.

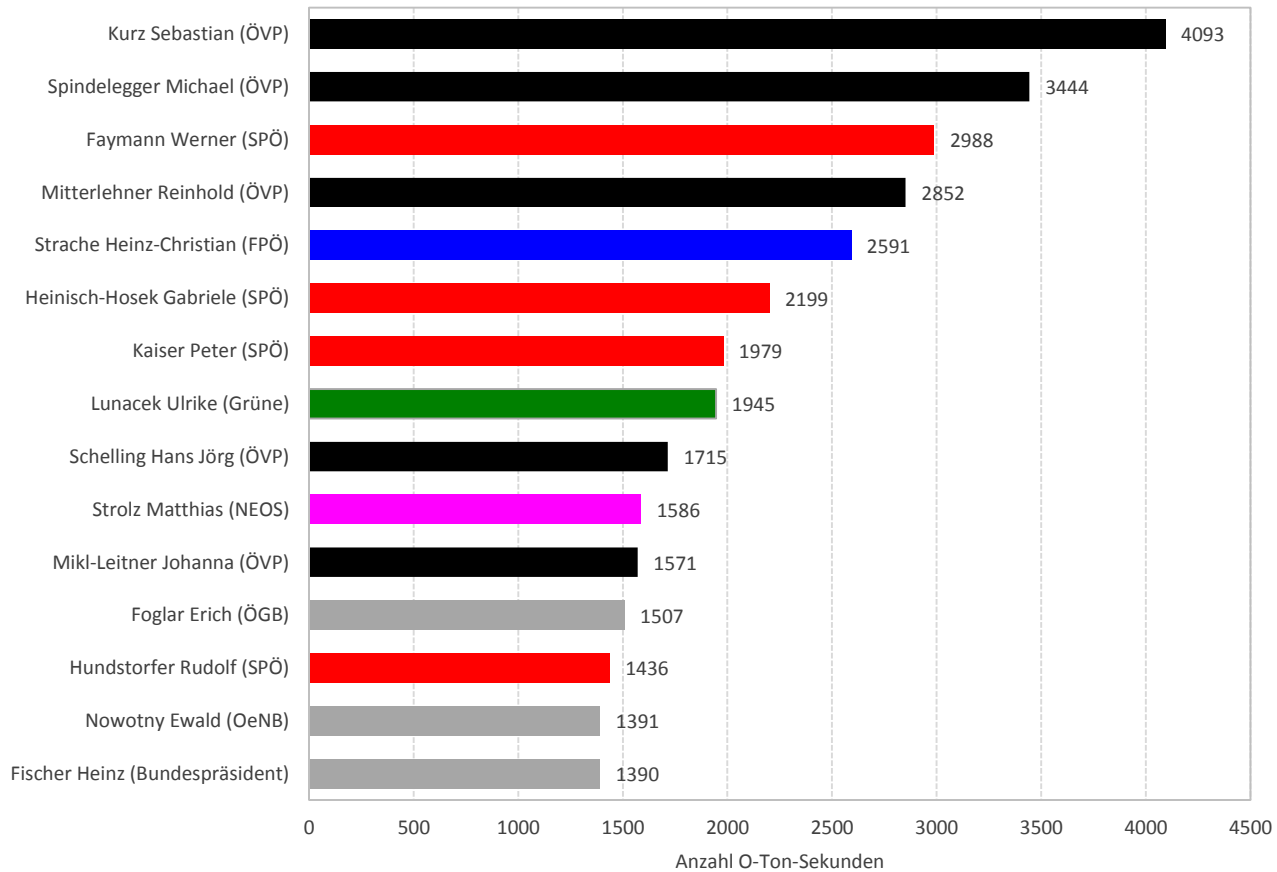
Eventuelle Prozentabweichungen ergeben sich aus automatisierten Rundungen.

Quelle: ZiB-Watch Der Standard: 01.01.2014 – 14.12.2014; N = 61.858 O-Ton-Sekunden.

# O-Ton-Ranking

## Top-15 PolitikerInnen 2014; ZiB 1 + ZiB 2 + ZiB 24

Die Tabelle zeigt die Reihung der PolitikerInnen nach O-Ton-Sekunden in den Zeit-im-Bild-Formaten.



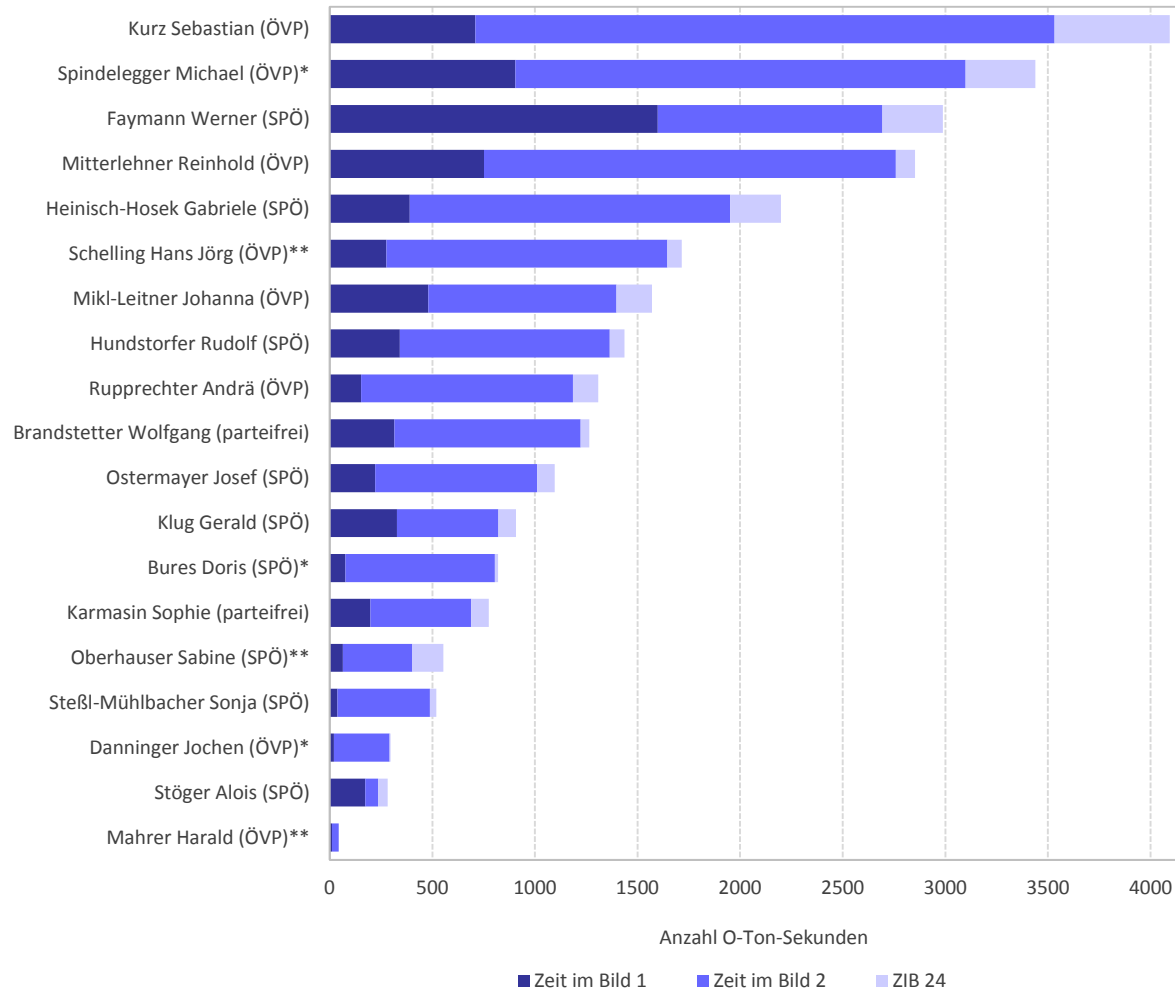
# Verteilung der Redezeit

**Regierung vs. Opposition ZiB 1, ZiB 2, ZiB 24**



# O-Ton-Ranking

## Regierungsmitglieder Regierung Faymann 2014; ZiB 1, ZiB 2, ZiB 24



Die Grafik zeigt die Reihung der Regierungsmitglieder nach O-Ton-Sekunden in den ZiBs. Anhand der unterschiedlichen Farben der Balkenabschnitte ist der Media-Split sichtbar.

Datentabelle siehe nächste Seite.

# O-Ton-Ranking

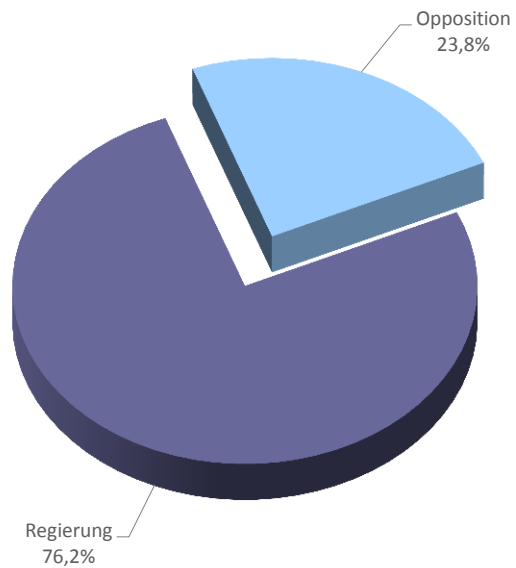
## Regierungsmitglieder Regierung Faymann 2014; ZiB 1, ZiB 2, ZiB 24

Die Datentabelle weist die absoluten Werte der O-Ton-Sekunden der Regierungsmitglieder in den ZiBs aus.

	Akteur	Zeit im Bild 1	Zeit im Bild 2	ZiB 24	O-Ton-Sekunden
1	Kurz Sebastian (ÖVP)	710	2822	561	4093
2	Spindelegger Michael (ÖVP)*	904	2195	340	3439
3	Faymann Werner (SPÖ)	1599	1095	294	2988
4	Mitterlehner Reinhold (ÖVP)	752	2007	93	2852
5	Heinisch-Hosek Gabriele (SPÖ)	390	1561	248	2199
6	Schelling Hans Jörg (ÖVP)**	276	1370	69	1715
7	Mikl-Leitner Johanna (ÖVP)	481	917	173	1571
8	Hundstorfer Rudolf (SPÖ)	341	1024	71	1436
9	Rupprechter Andrä (ÖVP)	153	1033	123	1309
10	Brandstetter Wolfgang (parteilos)	315	908	42	1265
11	Ostermayer Josef (SPÖ)	222	788	86	1096
12	Klug Gerald (SPÖ)	327	495	85	907
13	Bures Doris (SPÖ)*	76	729	16	821
14	Karmasin Sophie (parteilos)	198	491	86	775
15	Oberhauser Sabine (SPÖ)**	64	339	150	553
16	Steßl-Mühlbacher Sonja (SPÖ)	37	451	32	520
17	Danninger Jochen (ÖVP)*	21	270	5	296
18	Stöger Alois (SPÖ)	173	63	46	282
19	Mahrer Harald (ÖVP)**	11	33	0	44

# O-Ton-Share

## Regierung vs. Opposition 2014; ZiB 1



Die Grafik zeigt die prozentuelle Verteilung der O-Ton-Sekunden im Vergleich Regierung / Opposition in der ZiB 1.

Anmerkung:

Eventuelle Prozentabweichungen ergeben sich aus automatisierten Rundungen.

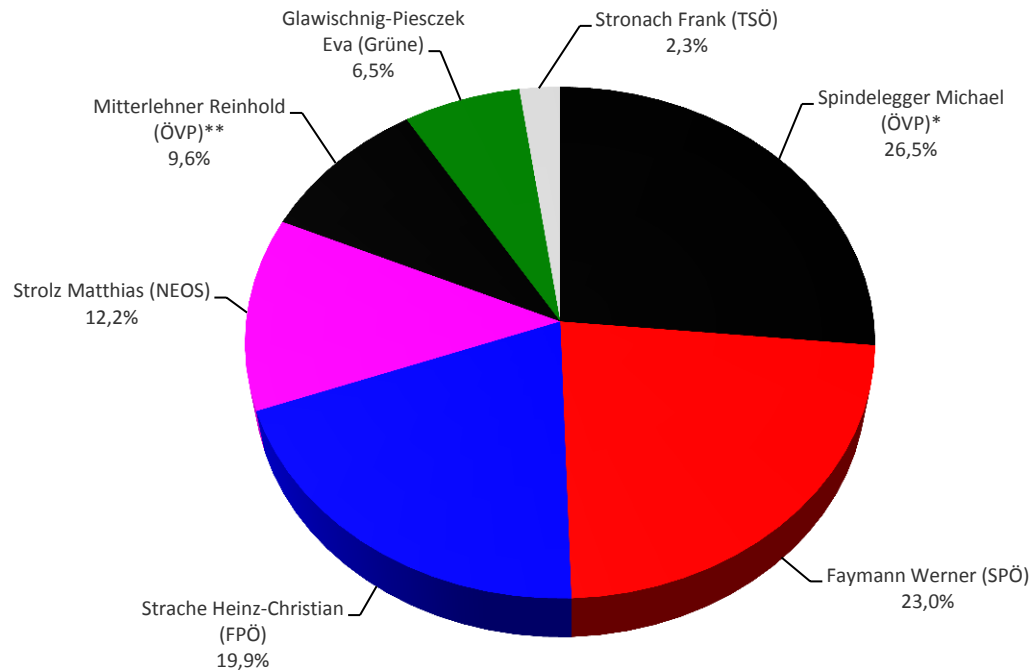
# Verteilung der Redezeit

**Parteivorsitzende ZiB 1, ZiB 2, ZiB 24**

# O-Ton-Share

Parteivorsitzende 2014; ZiB 1, ZiB 2, ZiB 24 gesamt

Die Grafiken zeigen die prozentuelle Verteilung der O-Ton-Sekunden der Parteivorsitzenden in den ZiBs (gesamt).

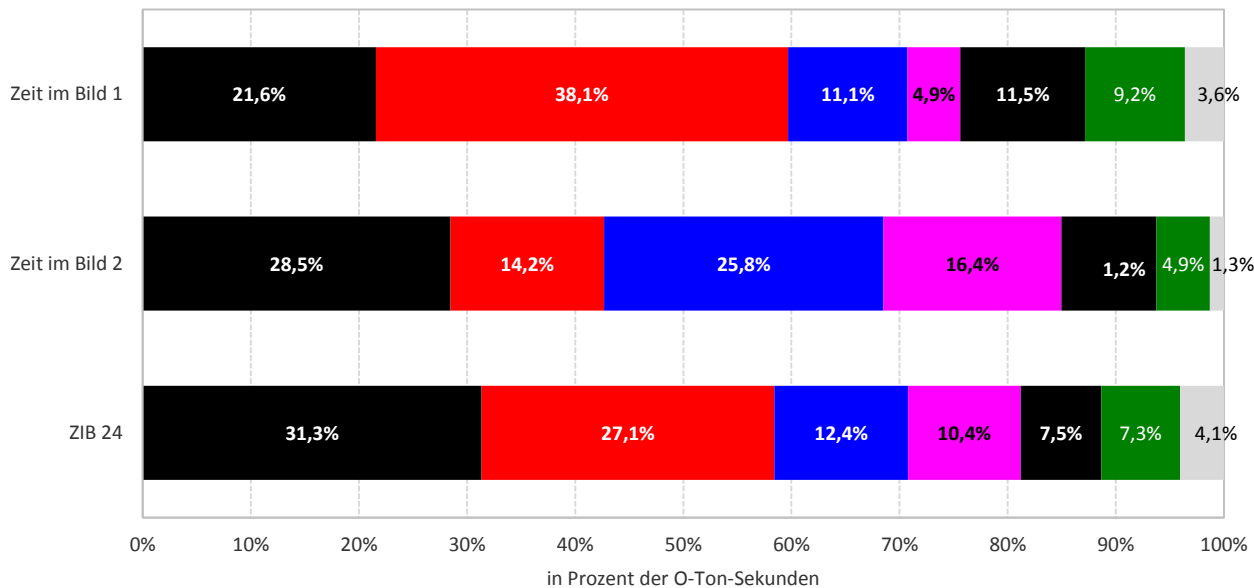


\*Bis 31. 08. 2014

\*\*Ab 01. 09. 2014

# O-Ton-Share

## Parteivorsitzende 2014; ZiB 1, ZiB 2, ZiB 24 gesamt



- Spindelegger Michael (ÖVP)\*
- Faymann Werner (SPÖ)
- Strache Heinz-Christian (FPÖ)
- Strolz Matthias (NEOS)
- Mitterlehner Reinhold (ÖVP)\*\*
- Glawischnig-Piesczek Eva (Grüne)
- Stronach Frank (TSÖ)

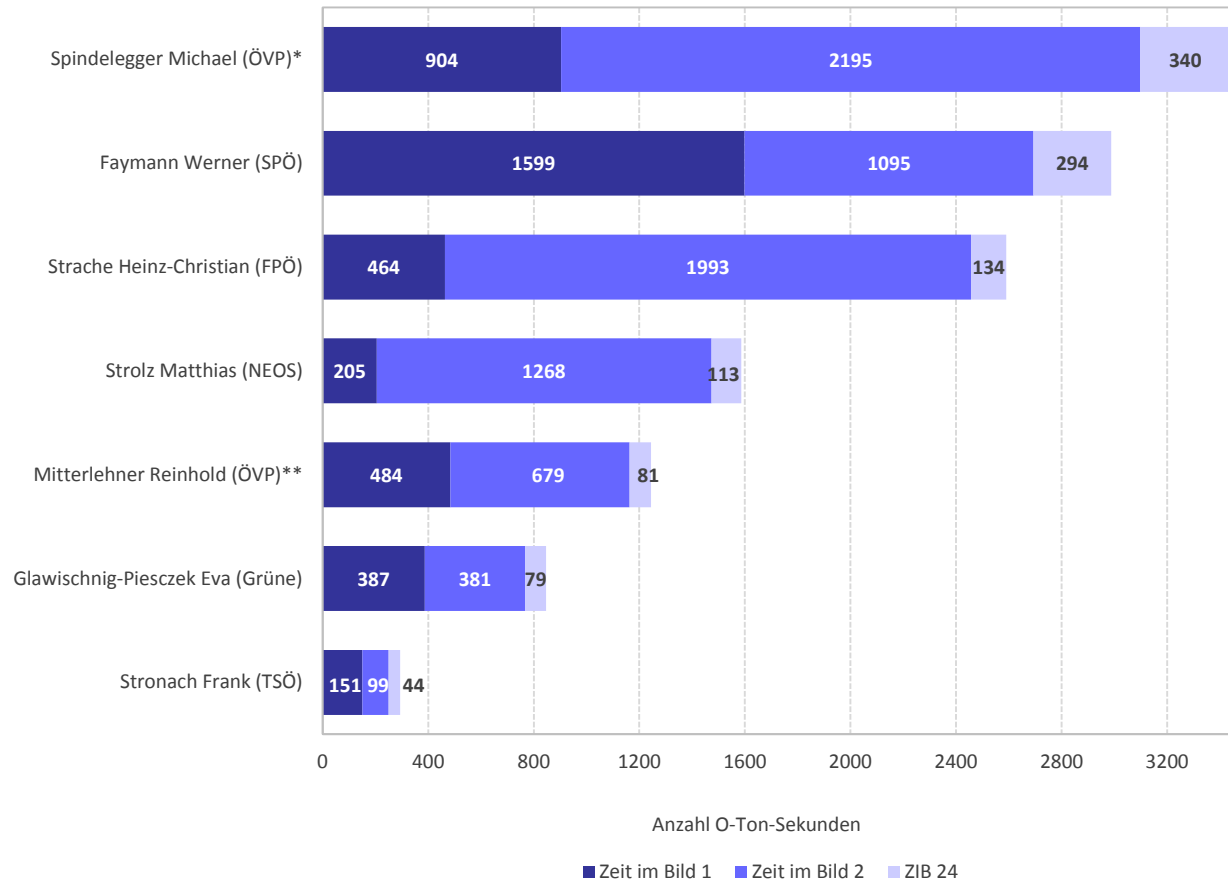
Die Grafiken zeigen die prozentuelle Verteilung der O-Ton-Sekunden der Parteivorsitzenden in den ZiBs (aufgeteilt nach ZiB 1, ZiB 2, ZiB 24 ).

\*Bis 31. 08. 2014  
 \*\*Ab 01. 09. 2014

Anmerkung:  
 Eventuelle Prozentabweichungen ergeben sich aus automatisierten Rundungen.

# O-Ton-Ranking

Parteivorsitzende 2014; ZiB 1, ZiB 2, ZiB 24



\*Bis 31. 08. 2014

\*\*Ab 01. 09. 2014

Die Grafik zeigt die Reihung der Parteivorsitzenden nach O-Ton-Sekunden in den ZiBs. Anhand der unterschiedlichen Farben der Balkenabschnitte ist der Media-Split sichtbar.

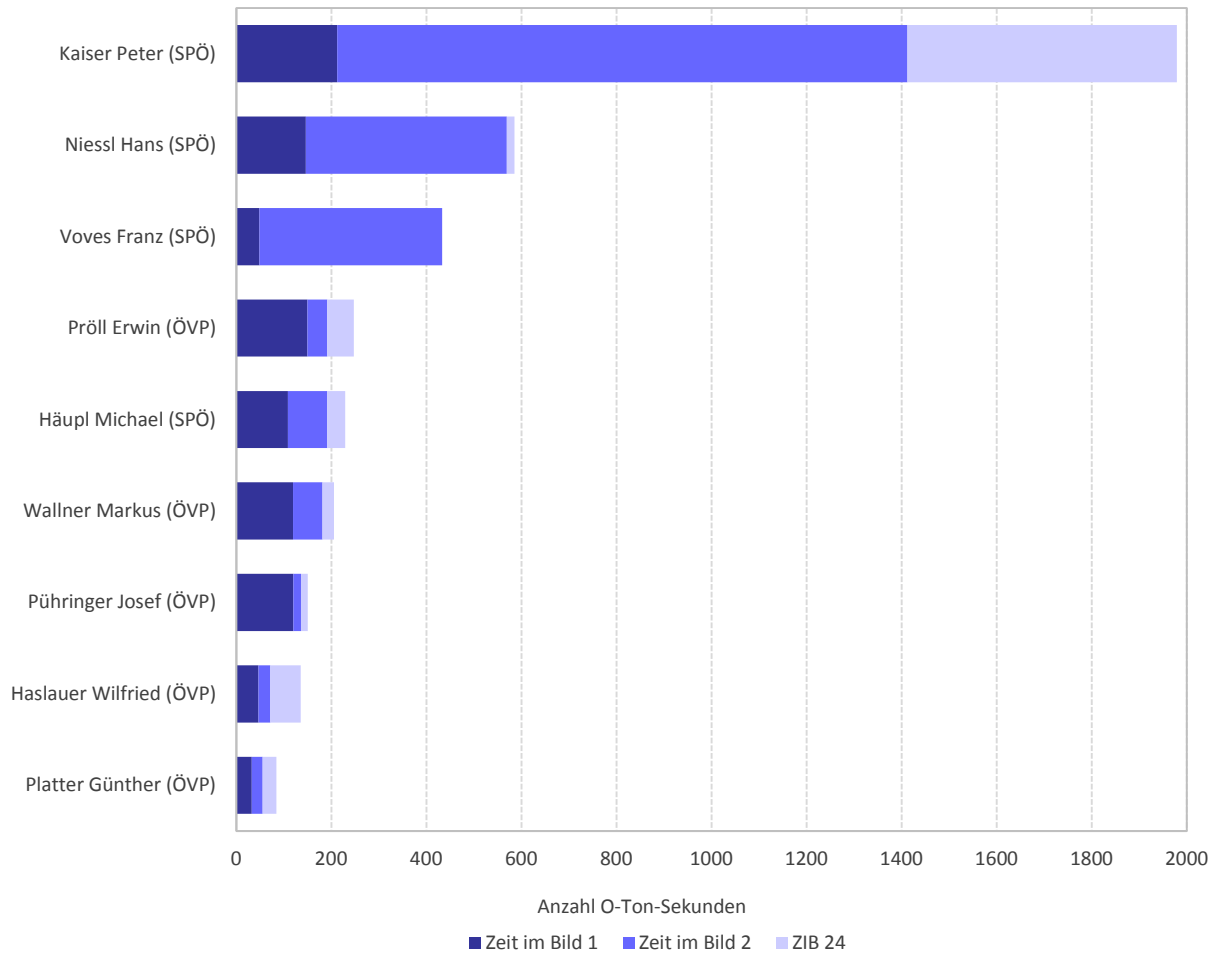
# Verteilung der Redezeit

**Landeshauptleute ZiB 1, ZiB 2, ZiB 24**



# O-Ton-Ranking

Landeshauptleute 2014; ZiB 1, ZiB 2, ZiB 24



Die Grafik zeigt die Reihung der Parteivorsitzenden nach O-Ton-Sekunden in den ZiBs. Anhand der unterschiedlichen Farben der Balkenabschnitte ist der Media-Split sichtbar.

Datentabelle siehe nächste Seite.

# O-Ton-Ranking

Landeshauptleute 2014; ZiB 1, ZiB 2, ZiB 24

Die Datentabelle weist die absoluten Werte der O-Ton-Sekunden der Regierungsmitglieder in den ZiBs aus.

	Akteur	Zeit im Bild 1	Zeit im Bild 2	ZiB 24	O-Ton-Sekunden
1	Kaiser Peter (SPÖ)	212	1200	567	1979
2	Niessl Hans (SPÖ)	146	423	16	585
3	Voves Franz (SPÖ)	48	385	0	433
4	Pröll Erwin (ÖVP)	149	42	56	247
5	Häupl Michael (SPÖ)	108	83	38	229
6	Wallner Markus (ÖVP)	119	62	24	205
7	Pühringer Josef (ÖVP)	120	16	14	150
8	Haslauer Wilfried (ÖVP)	46	25	64	135
9	Platter Günther (ÖVP)	32	23	29	84

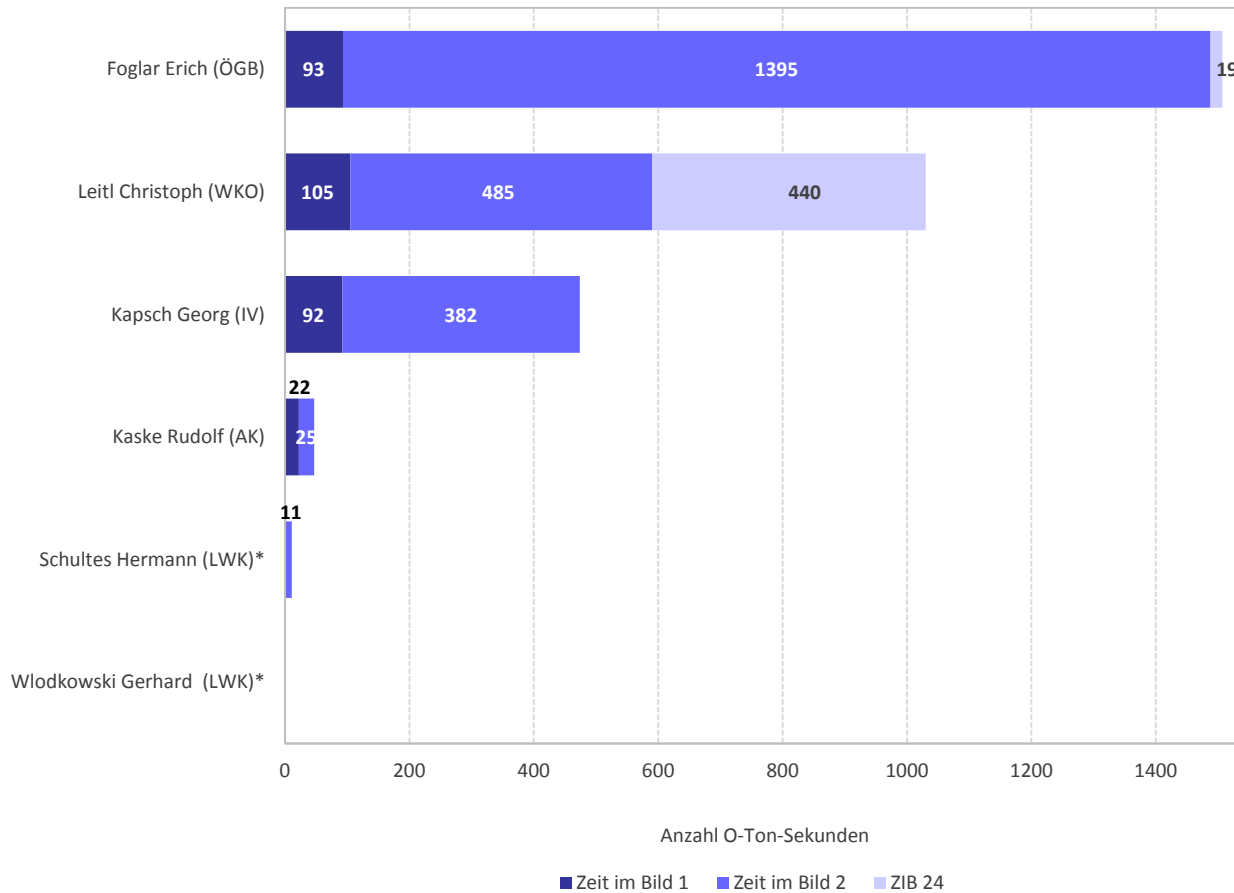
# Verteilung der Redezeit

**Spitzenvertreter der Sozialpartner ZiB 1, ZiB 2, ZiB 24**

# O-Ton-Ranking

## Spitzenvertreter Sozialpartner 2014; ZiB 1, ZiB 2, ZiB 24

Die Grafik zeigt die Reihung der Parteivorsitzenden nach O-Ton-Sekunden in den ZiBs. Anhand der unterschiedlichen Farben der Balkenabschnitte ist der Media-Split sichtbar.



Quelle: ZiB-Watch Der Standard: 01.01.2014 – 14.12.2014; N = 3.069 O-Ton-Sekunden.

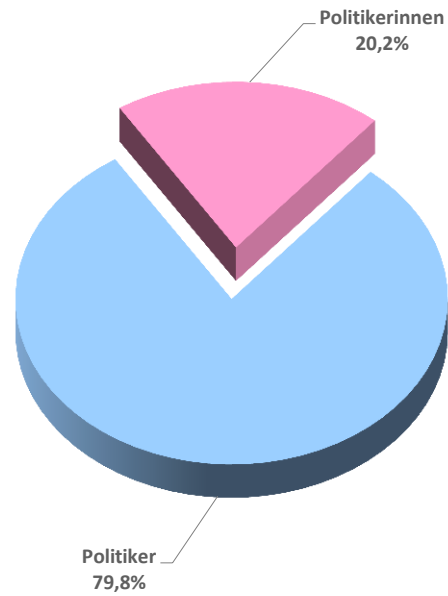
\*Am 28.02.: Wechsel von Wlodkowski zu Schultes

# Verteilung der Redezeit

**Geschlechterverhältnis ZiB 1**

# O-Ton-Share

Geschlechterverhältnis 2014, ZiB 1



Die Grafik zeigt die prozentuelle Verteilung der O-Ton-Sekunden der Politikerinnen und Politiker in der ZiB 1.

Anmerkung:

Eventuelle Prozentabweichungen ergeben sich aus automatisierten Rundungen.

# Themen-Analyse

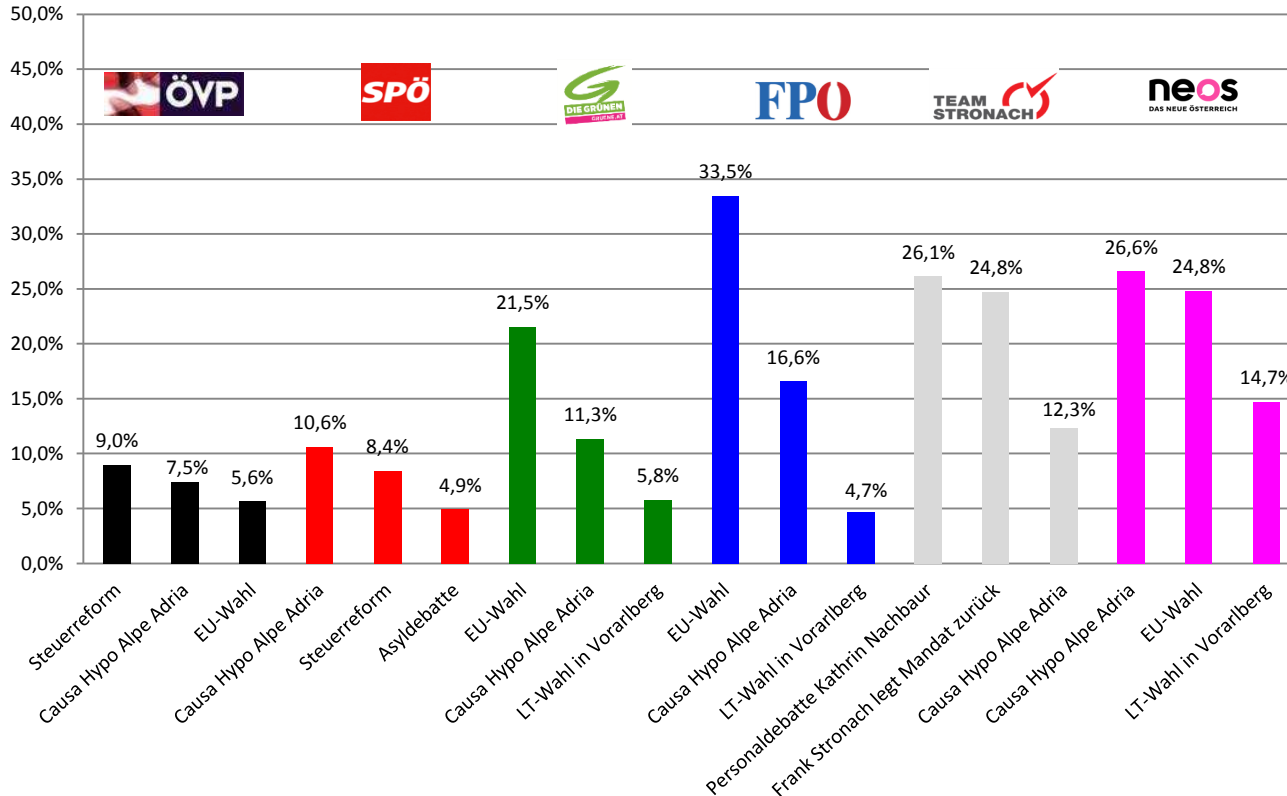
## Top-5 Themen Parlamentsparteien ZiB 1

# Themen-Analyse

## Top-3 Themen Parlamentsparteien 2014; ZiB 1

Die Grafik zeigt für jede einzelne Parlamentspartei die prozentuelle Verteilung der O-Ton-Sekunden auf die jeweils prominentesten Themenbereiche.

### Anteil O-Ton-Sekunden in Prozent





# Kontakt

APA-DeFacto Datenbank & Contentmanagement GmbH

Ein Unternehmen der APA-Gruppe

Laimgrubengasse 10

1060 Wien

Tel.: +43-1-36060-0

[www.apa-defacto.at](http://www.apa-defacto.at)

[defacto@apa.at](mailto:defacto@apa.at)

Die vorliegenden Daten basieren auf Ergebnissen automatisierter Prozesse und Abfragen. Die DeFacto Datenbank & Contentmanagement GmbH ist um Richtigkeit der Informationen bemüht. Stichproben stellen die Reliabilität der Daten weitgehend sicher, dennoch können Fehler aufgrund systembedingter Abweichungen nicht ausgeschlossen werden. DeFacto Datenbank & Contentmanagement GmbH übernimmt daher keine Haftung für die Vollständigkeit und Richtigkeit der gelieferten Daten.