

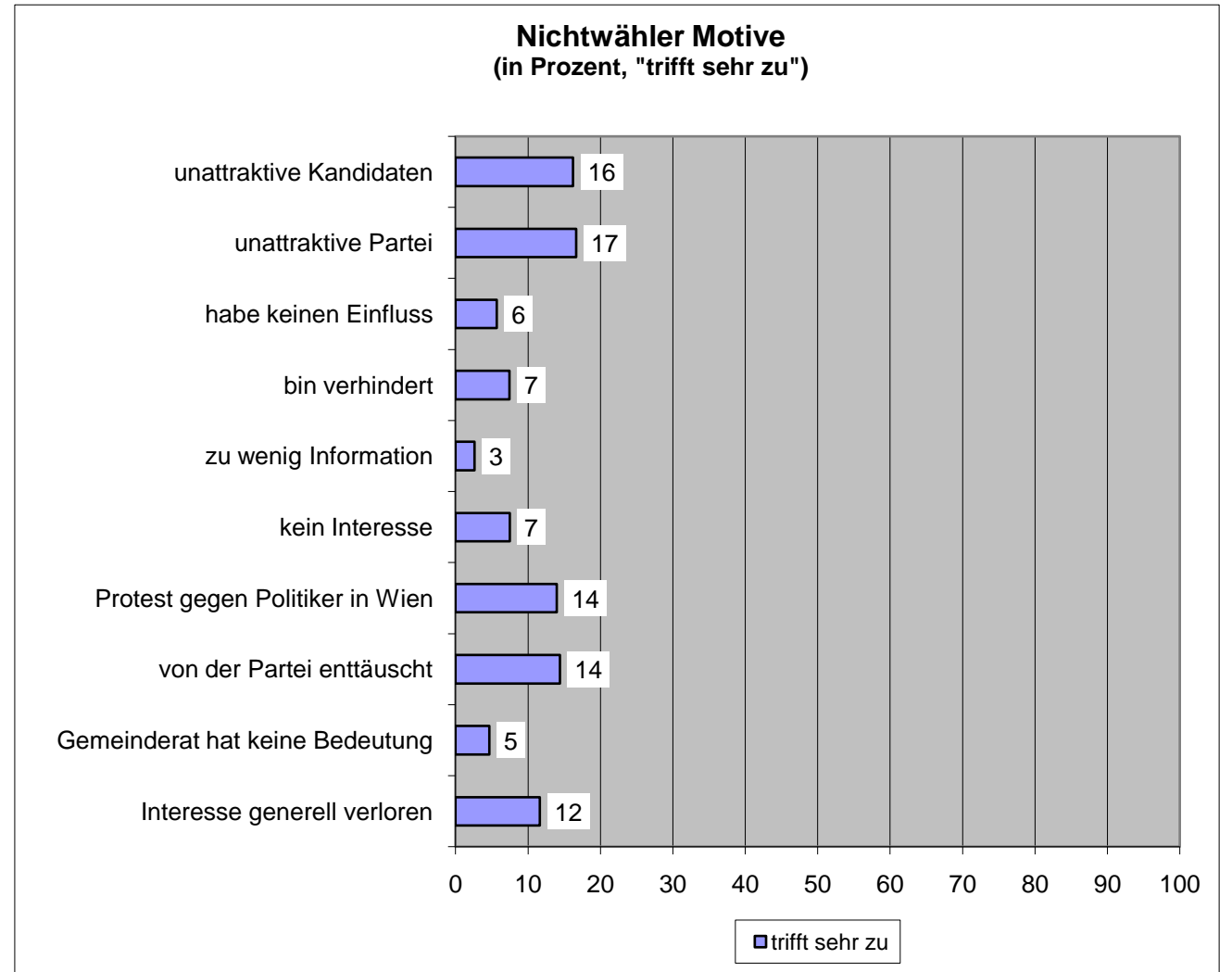
Fragestellung im Wortlaut - Nichtwähler-Motive

Es gibt verschiedene Gründe, nicht zur Wahl zu gehen. Treffen folgende Gründe für Sie persönlich sehr, ziemlich, wenig oder gar nicht zu

	trifft sehr zu
1) Keiner der Kandidaten spricht mich an	16
2) Keine der Parteien spricht mich an	17
3) Meine Stimme hat keinen Einfluss	6
4) Ich bin persönlich verhindert	7
5) Ich habe zu wenig Informationen	3
6) Ich habe kein Interesse an der Landtagswahl	7
7) Aus Protest gegen die Politik und die Politiker in Wien	14
8) Ich bin von der Partei, die ich sonst oft wähle, enttäuscht	14
9) Der Gemeinderat hat ohnehin keine Bedeutung	5
10) Ich habe generell das Interesse an der Politik in Österreich verloren	12

Verkürzte Fragestellungen für Grafik

	trifft sehr zu
unattraktive Kandidaten	16
unattraktive Partei	17
habe keinen Einfluss	6
bin verhindert	7
zu wenig Information	3
kein Interesse	7
Protest gegen Politiker in Wien	14
von der Partei enttäuscht	14
Gemeinderat hat keine Bedeutung	5
Interesse generell verloren	12



WTB LTW Wien Stand: DUMMY

Fragestellung im Wortlaut - Wahl-Motive nach Parteien

Treffen folgende Gründe für Ihre Entscheidung, (Partei A) zu wählen, sehr, ziemlich, wenig oder gar nicht zu?
in Prozent "trifft sehr zu"

	SPÖ	ÖVP	Grüne	FPÖ	BZÖ	KPÖ
Ich bin Stammwähler der Partei	47	46	39	26		
Die Partei vertritt meine Interessen am besten	51	54	52	53		
Die Partei setzt auf die wichtigen Themen	46	46	47	56		
Die Partei kann Wien in die richtige Richtung führen	52	39	37	38		
Der Spitzenkandidat hat mich besonders angesprochen	37	24	22	38		
Die Partei hat die besten Konzepte gegen die Arbeitslosigkeit	32	20	10	16		
Parteispezifisches Motiv 1	61	51	77	68		
Parteispezifisches Motiv 2	73	28	35	48		
Parteispezifisches Motiv 3	58	56	15	26		
Parteispezifisches Motiv 4	30	23	64	69		
Parteispezifisches Motiv 5			43	41		

Verkürzte Fragestellungen für Grafik -

Vergleichbare Motive

in Prozent trifft sehr zu"

	SPÖ	ÖVP	Grüne	FPÖ	BZÖ	KPÖ
Stammwähler	47	46	39	26	0	0
vertritt meine Interessen	51	54	52	53	0	0
wichtige Themen	46	46	47	56	0	0
führt Wien in die richtige Richtung	52	39	37	38	0	0
Spitzenkandidat	37	24	22	38	0	0
beste Konzepte gegen Arbeitslosigkeit	32	20	10	16	0	0

Fragestellung im Wortlaut - Wahl-Motive SPÖ

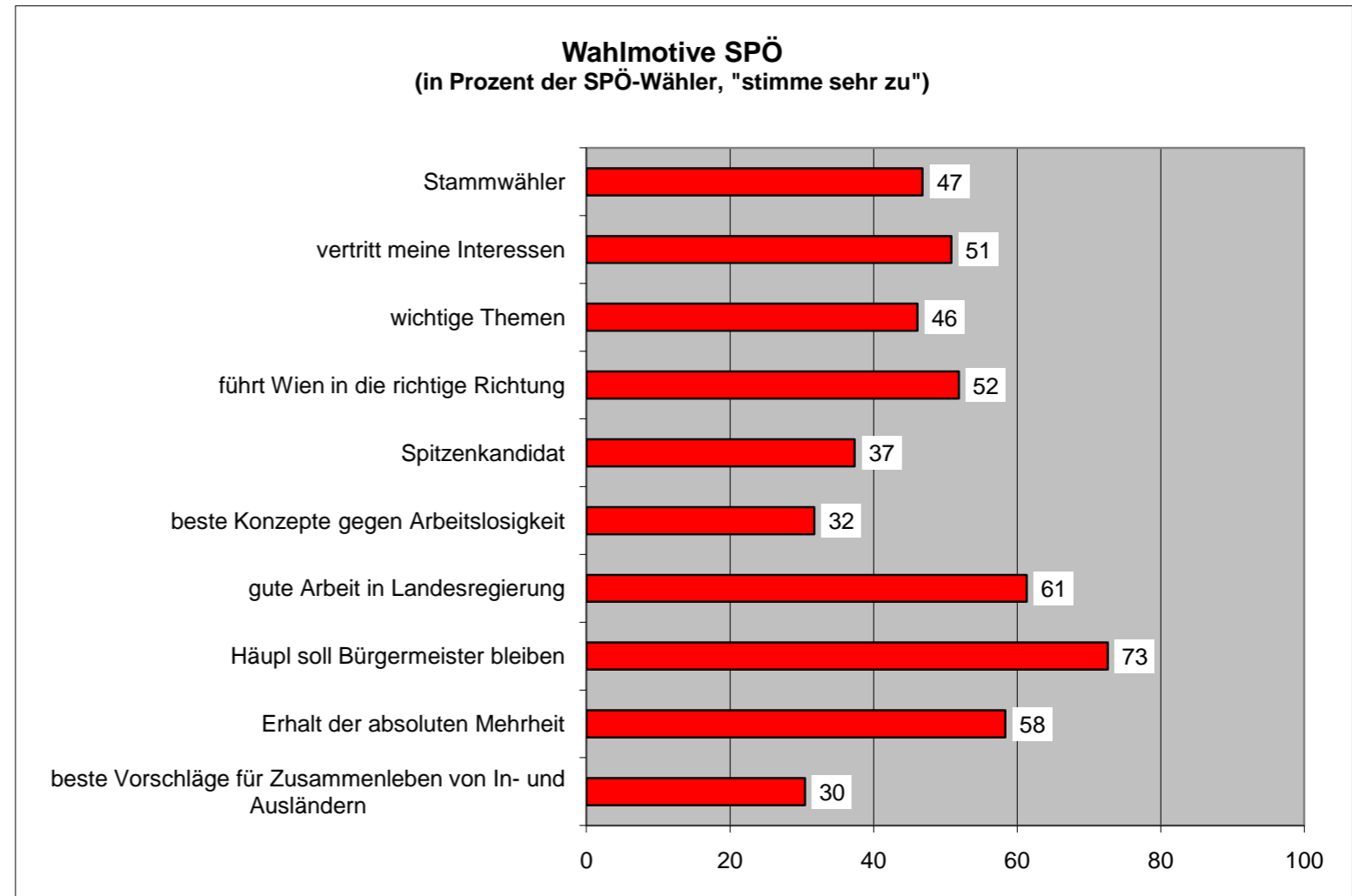
Treffen folgende Gründe für Ihre Entscheidung, SPÖ zu wählen, sehr, ziemlich, wenig oder gar nicht zu?
in Prozent "stimme sehr zu"

	SPÖ
Ich bin Stammwähler der SPÖ	47
Die SPÖ vertritt meine Interessen am besten	51
Die SPÖ setzt auf die wichtigen Themen	46
Die SPÖ kann Wien in die richtige Richtung führen	52
Der Spitzenkandidat hat mich besonders angesprochen	37
Die SPÖ hat die besten Konzepte gegen die Arbeitslosigkeit	32
Die SPÖ hat bisher gute Arbeit in der Stadtregierung geleistet	61
Michael Häupl soll Bürgermeister bleiben	73
Damit die SPÖ die absolute Mehrheit behält	58
Die SPÖ hat die besten Vorschläge für das Zusammenleben von In- und Ausländern	30

Verkürzte Fragestellungen für Grafik

in Prozent "stimme sehr zu"

	SPÖ
Stammwähler	47
vertritt meine Interessen	51
wichtige Themen	46
führt Wien in die richtige Richtung	52
Spitzenkandidat	37
beste Konzepte gegen Arbeitslosigkeit	32
gute Arbeit in Landesregierung	61
Häupl soll Bürgermeister bleiben	73
Erhalt der absoluten Mehrheit	58
beste Vorschläge für Zusammenleben von In- und Ausländern	30
Stichprobengröße: Anzahl der SPÖ-Wähler	682



Fragestellung im Wortlaut - Wahl-Motive ÖVP

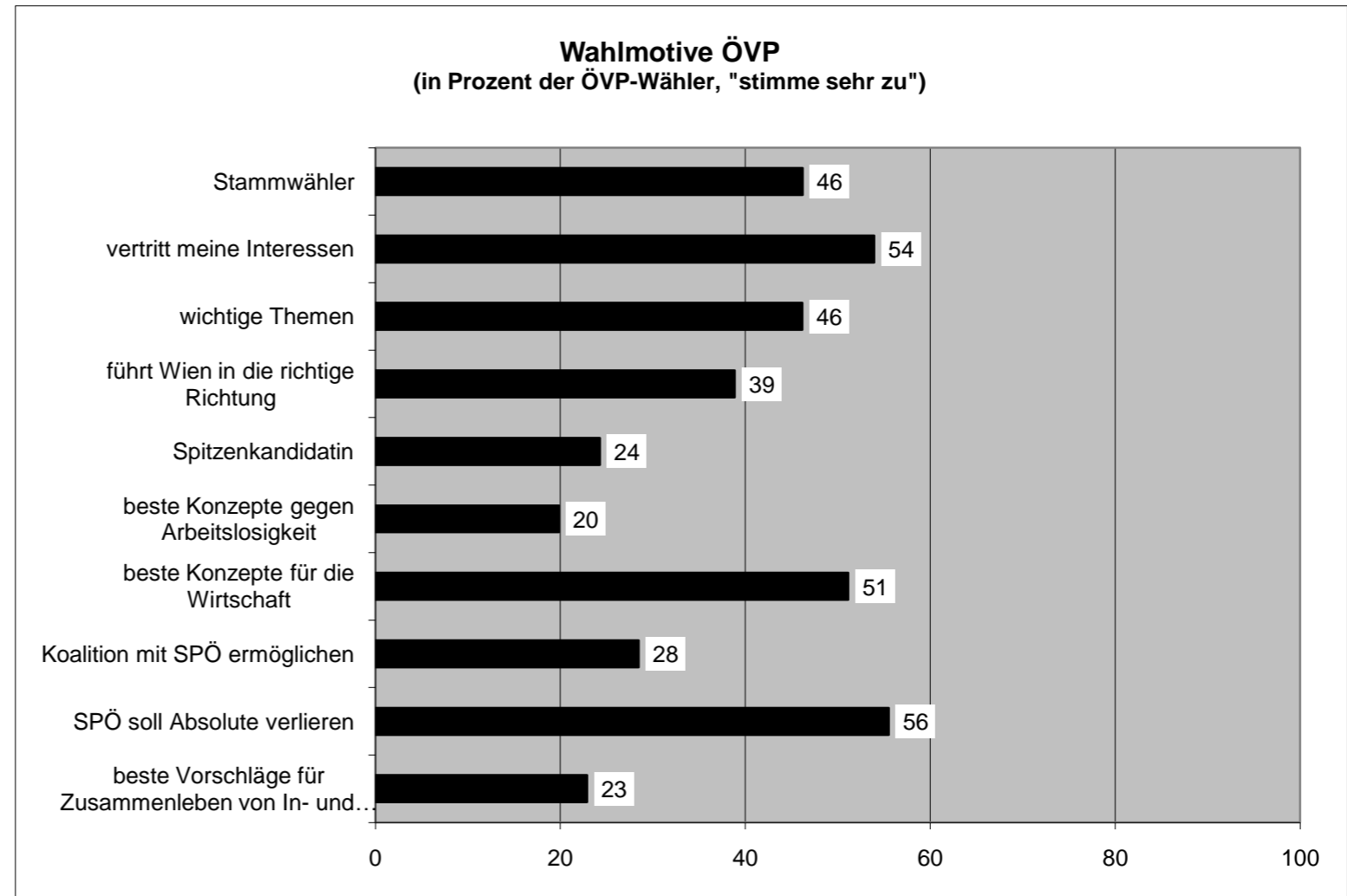
Treffen folgende Gründe für Ihre Entscheidung, ÖVP zu wählen, sehr, ziemlich, wenig oder gar nicht zu?
in Prozent "stimme sehr zu"

	ÖVP
Ich bin Stammwähler der ÖVP	46
Die ÖVP vertritt meine Interessen am besten	54
Die ÖVP setzt auf die wichtigen Themen	46
Die ÖVP kann Wien in die richtige Richtung führen	39
Die Spitzenkandidatin hat mich besonders angesprochen	24
Die ÖVP hat die besten Konzepte gegen die Arbeitslosigkeit	20
Die ÖVP hat die besten Konzepte für die Wirtschaft	51
Damit die ÖVP eine Koalition mit der SPÖ schließen kann	28
Damit die SPÖ die absolute Mehrheit verliert	56
Die ÖVP hat die besten Vorschläge für das Zusammenleben von In- und Ausländern	23

Verkürzte Fragestellungen für Grafik

in Prozent "stimme sehr zu"

	ÖVP
Stammwähler	46
vertritt meine Interessen	54
wichtige Themen	46
führt Wien in die richtige Richtung	39
Spitzenkandidatin	24
beste Konzepte gegen Arbeitslosigkeit	20
beste Konzepte für die Wirtschaft	51
Koalition mit SPÖ ermöglichen	28
SPÖ soll Absolute verlieren	56
beste Vorschläge für Zusammenleben von I	23
Stichprobengröße: Anzahl der ÖVP-Wähler	226



Fragestellung im Wortlaut - Wahl-Motive Grüne

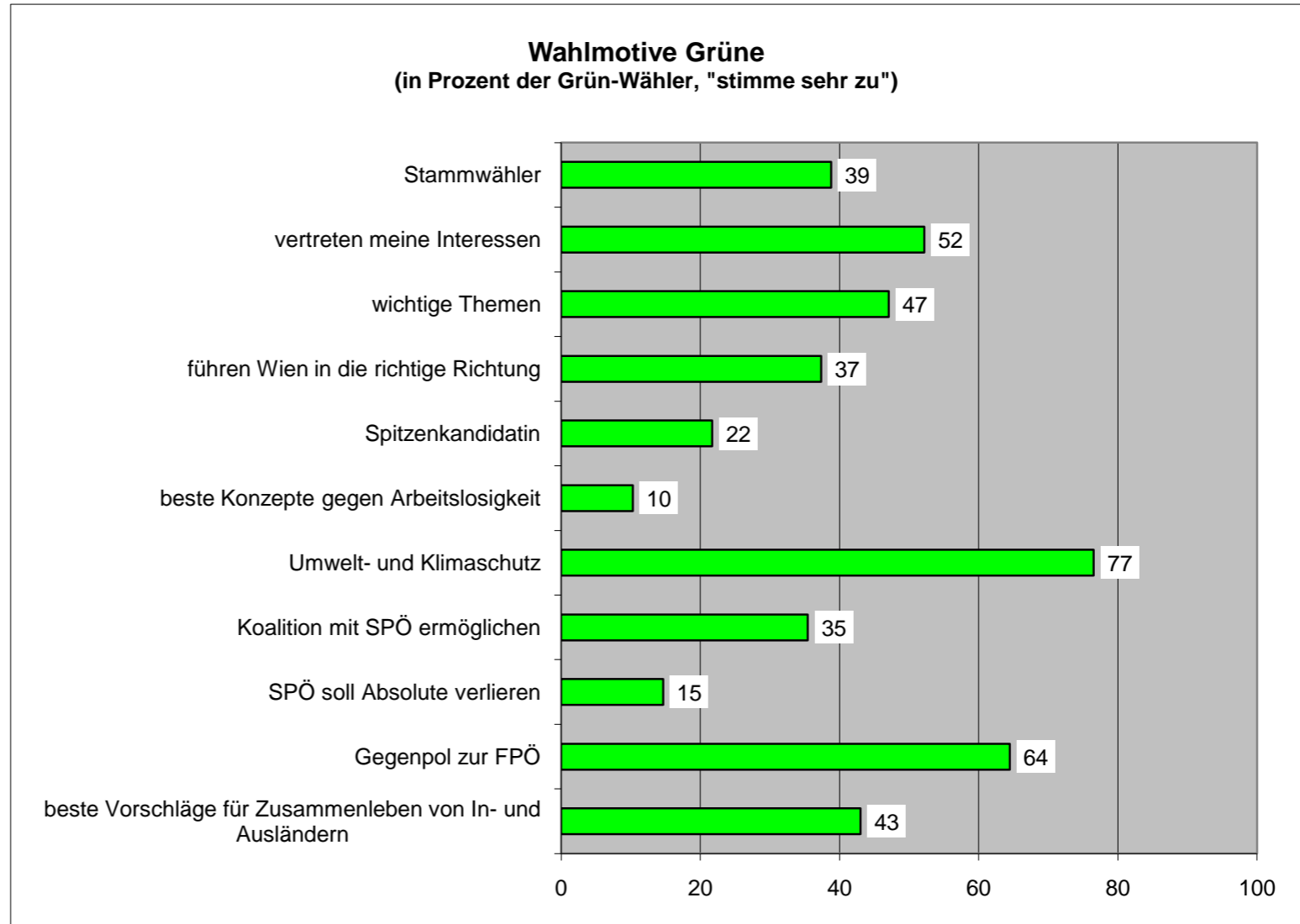
Treffen folgende Gründe für Ihre Entscheidung, Grüne zu wählen, sehr, ziemlich, wenig oder gar nicht zu?
in Prozent "stimme sehr zu"

	Grüne
Ich bin Stammwähler der Grünen	39
Die Grünen vertreten meine Interessen am besten	52
Die Grünen setzen auf die wichtigen Themen	47
Die Grünen können Wien in die richtige Richtung führen	37
Die Spitzenkandidatin hat mich besonders angesprochen	22
Die Grünen haben die besten Konzepte gegen die Arbeitslosigkeit	10
Die Grünen setzen sich für Umwelt- und Klimaschutz ein	77
Damit die Grünen eine Koalition mit der SPÖ schließen können	35
Damit die SPÖ die absolute Mehrheit verliert	15
Die Grünen sind ein Gegenpol zur freiheitlichen Partei in Wien	64
Die Grünen haben die besten Vorschläge für das Zusammenleben von In- und Ausländern	43

Verkürzte Fragestellungen für Grafik

in Prozent "stimme sehr zu"

	Grüne
Stammwähler	39
vertreten meine Interessen	52
wichtige Themen	47
führen Wien in die richtige Richtung	37
Spitzenkandidatin	22
beste Konzepte gegen Arbeitslosigkeit	10
Umwelt- und Klimaschutz	77
Koalition mit SPÖ ermöglichen	35
SPÖ soll Absolute verlieren	15
Gegenpol zur FPÖ	64
beste Vorschläge für Zusammenleben von In- und Ausländern	43
Stichprobengröße: Anzahl der Grün-Wähler	213



Fragestellung im Wortlaut - Wahl-Motive FPÖ

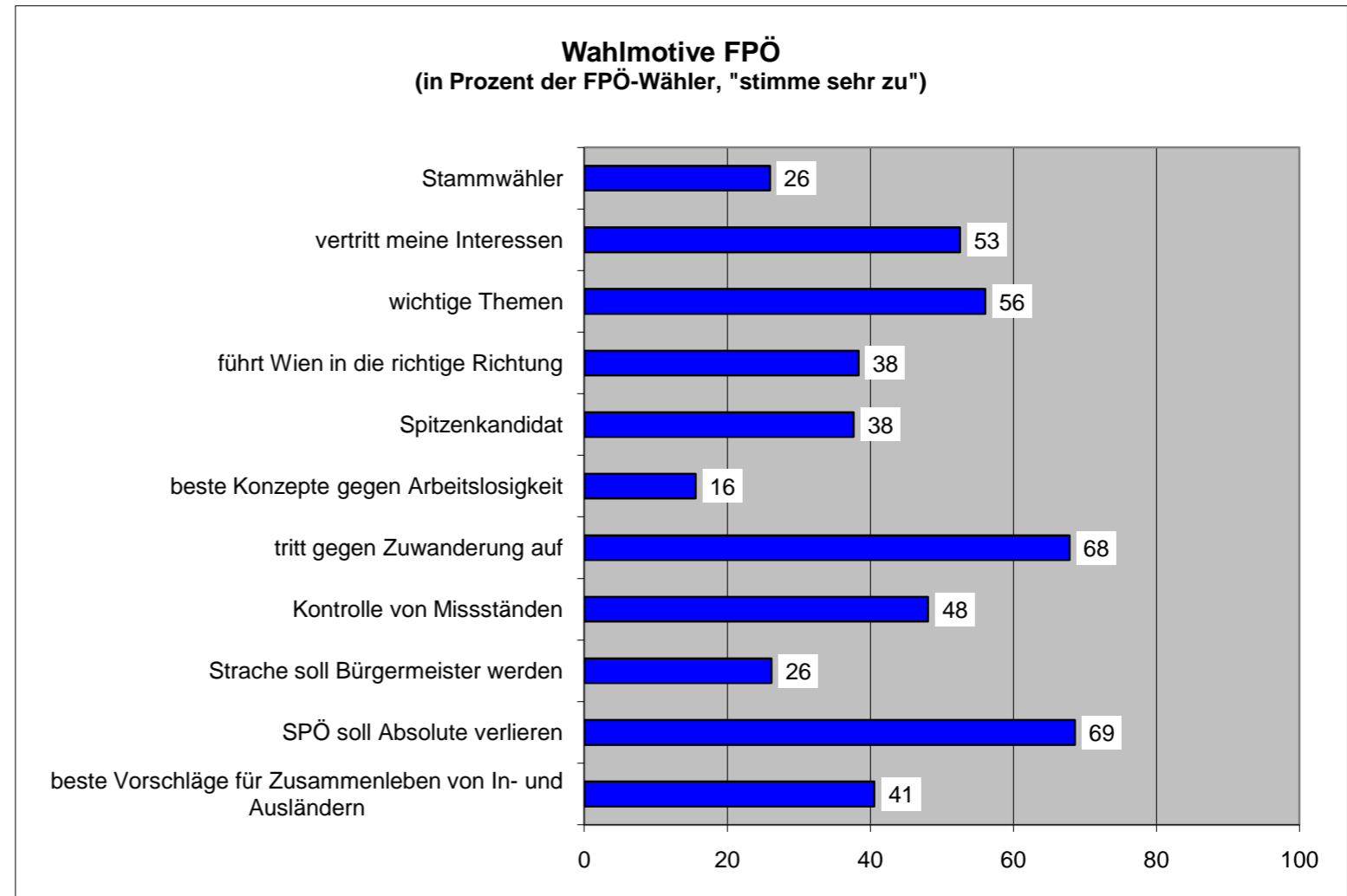
Treffen folgende Gründe für Ihre Entscheidung, FPÖ zu wählen, sehr, ziemlich, wenig oder gar nicht zu?
in Prozent "stimme sehr zu"

	FPÖ
Ich bin Stammwähler der FPÖ	26
Die FPÖ vertritt meine Interessen am besten	53
Die FPÖ setzt auf die wichtigen Themen	56
Die FPÖ kann Wien in die richtige Richtung führen	38
Der Spitzenkandidat hat mich besonders angesprochen	38
Die FPÖ hat die besten Konzepte gegen die Arbeitslosigkeit	16
Die FPÖ tritt gegen Zuwanderung auf	68
Zur Kontrolle von Missständen	48
Damit Heinz-Christian Strache Bürgermeister wird	26
Damit die SPÖ die absolute Mehrheit verliert	69
Die FPÖ hat die besten Vorschläge für das Zusammenleben von In- und Ausländern	41

Verkürzte Fragestellungen für Grafik

in Prozent "stimme sehr zu"

	FPÖ
Stammwähler	26
vertritt meine Interessen	53
wichtige Themen	56
führt Wien in die richtige Richtung	38
Spitzenkandidat	38
beste Konzepte gegen Arbeitslosigkeit	16
tritt gegen Zuwanderung auf	68
Kontrolle von Missständen	48
Strache soll Bürgermeister werden	26
SPÖ soll Absolute verlieren	69
beste Vorschläge für Zusammenleben von In- und Ausländern	41
Stichprobengröße: Anzahl der FPÖ-Wähler	218



Fragestellung im Wortlaut - Wahl-Motive BZÖ

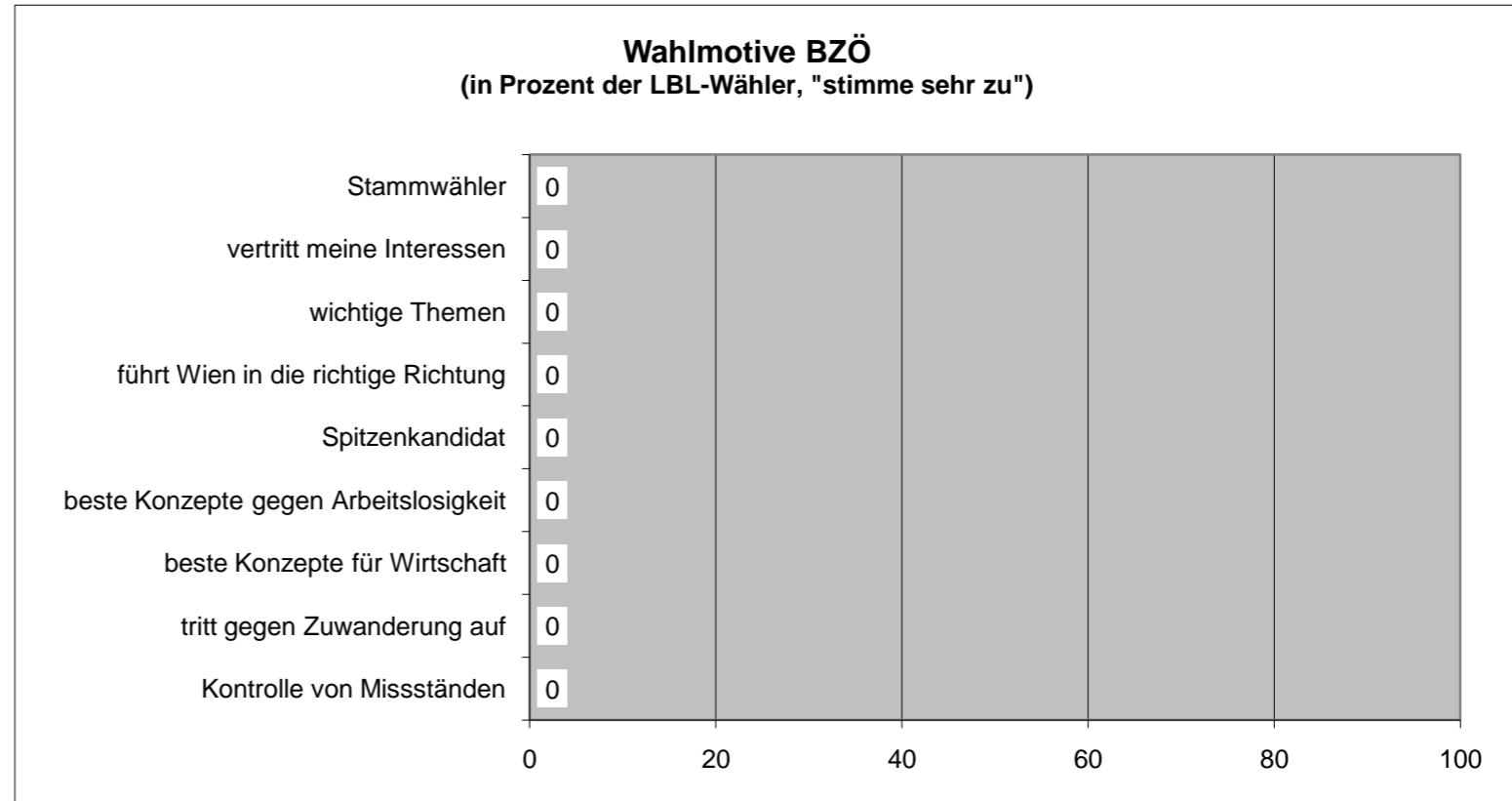
Treffen folgende Gründe für Ihre Entscheidung, das BZÖ zu wählen, sehr, ziemlich, wenig oder gar nicht zu?
in Prozent "stimme sehr zu"

	BZÖ
Ich bin Stammwähler des BZÖ	0
Das BZÖ vertritt meine Interessen am besten	0
Das BZÖ setzt auf die wichtigen Themen	0
Das BZÖ kann Wien in die richtige Richtung führen	0
Der Spitzenkandidat hat mich besonders angesprochen	0
Das BZÖ hat die besten Konzepte gegen die Arbeitslosigkeit	0
Das BZÖ hat die besten Konzepte für die Wirtschaft	0
Das BZÖ tritt gegen Zuwanderung auf	0
Zur Kontrolle von Missständen	0

Verkürzte Fragestellungen für Grafik

in Prozent "stimme sehr zu"

	BZÖ
Stammwähler	0
vertritt meine Interessen	0
wichtige Themen	0
führt Wien in die richtige Richtung	0
Spitzenkandidat	0
beste Konzepte gegen Arbeitslosigkeit	0
beste Konzepte für Wirtschaft	0
tritt gegen Zuwanderung auf	0
Kontrolle von Missständen	0
Stichprobengröße: Anzahl der BZÖ-Wähler	14



Fragestellung im Wortlaut - Wahl-Motive KPÖ

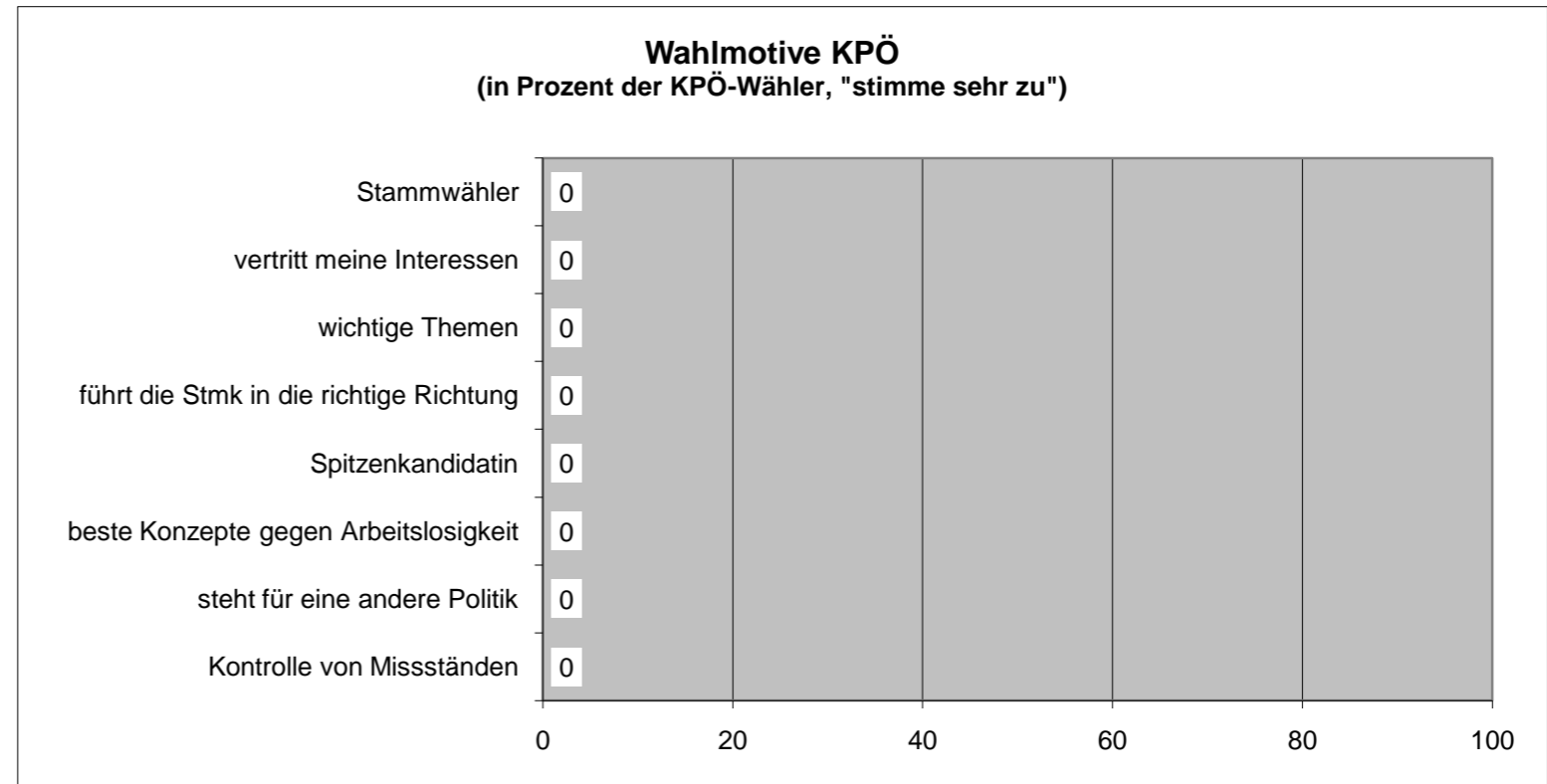
Treffen folgende Gründe für Ihre Entscheidung, KPÖ zu wählen, sehr, ziemlich, wenig oder gar nicht zu?
in Prozent "stimme sehr zu"

	KPÖ
Ich bin Stammwähler der KPÖ	0
Die KPÖ vertritt meine Interessen am besten	0
Die KPÖ setzt auf die wichtigen Themen	0
Die KPÖ kann Wien in die richtige Richtung führen	0
Der Spitzenkandidat hat mich besonders angesprochen	0
Die KPÖ hat die besten Konzepte gegen die Arbeitslosigkeit	0
Die KPÖ steht für eine andere Politik	0
Zur Kontrolle von Missständen	0

Verkürzte Fragestellungen für Grafik

in Prozent "stimme sehr zu"

	KPÖ
Stammwähler	0
vertritt meine Interessen	0
wichtige Themen	0
führt die Stmk in die richtige Richtung	0
Spitzenkandidatin	0
beste Konzepte gegen Arbeitslosigkeit	0
steht für eine andere Politik	0
Kontrolle von Missständen	0
Stichprobengröße: Anzahl der KPÖ-Wähler	22

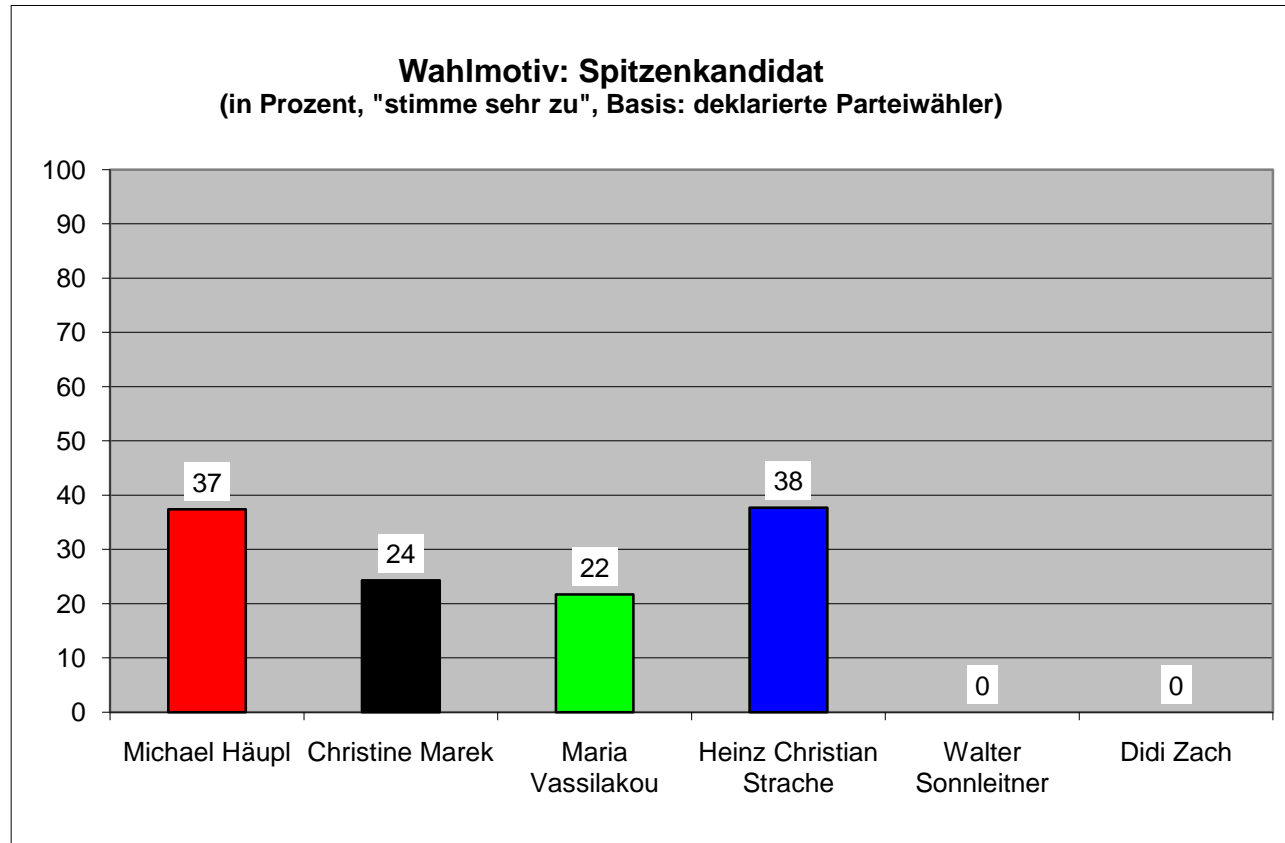


WTB LTW Wien Stand: DUMMY

Michael Häupl	37
Christine Marek	24
Maria Vassilakou	22
Heinz Christian Strache	38
Walter Sonnleitner	0
Didi Zach	0

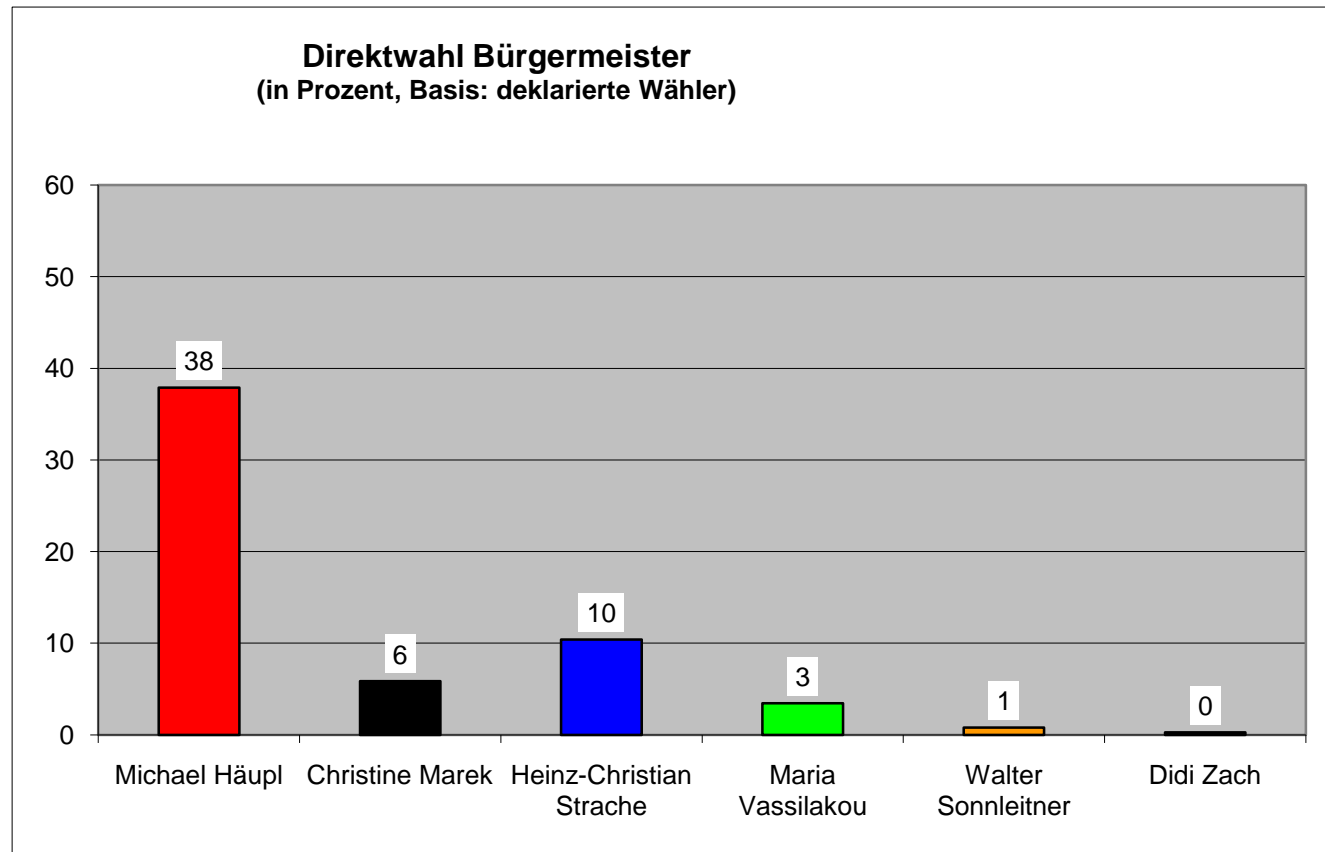
INTERPRETATION: Ist die Fallzahl ausreichend? NEIN

INTERPRETATION: Ist die Fallzahl ausreichend? NEIN



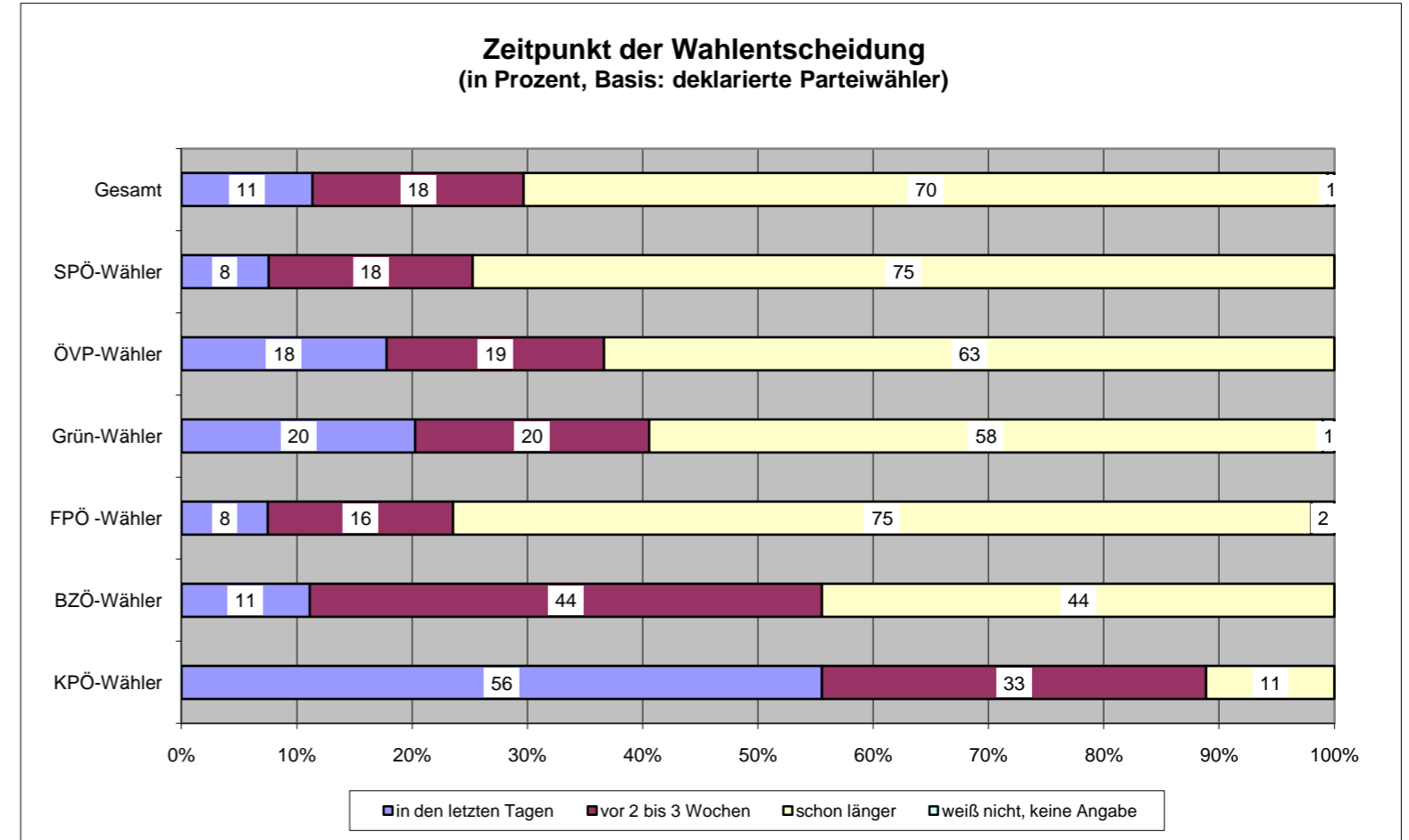
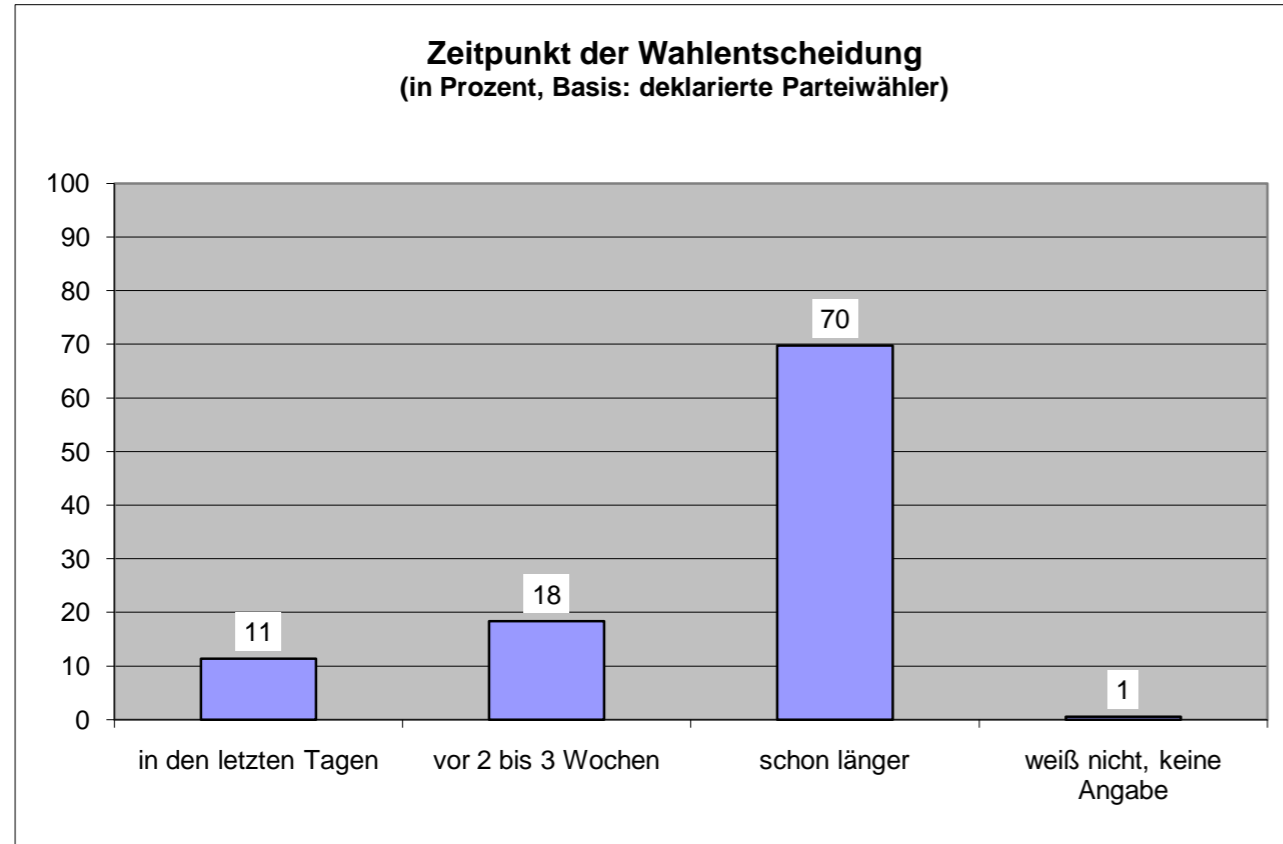
Wenn Sie den Landeshauptmann direkt wählen könnten so wie etwa den Bundespräsidenten, wem würden Sie da Ihre Stimme geben?

Michael Häupl	38
Christine Marek	6
Heinz-Christian Strache	10
Maria Vassilakou	3
Walter Sonnleitner	1
Didi Zach	0



WTB LTW Wien Stand: DUMMY

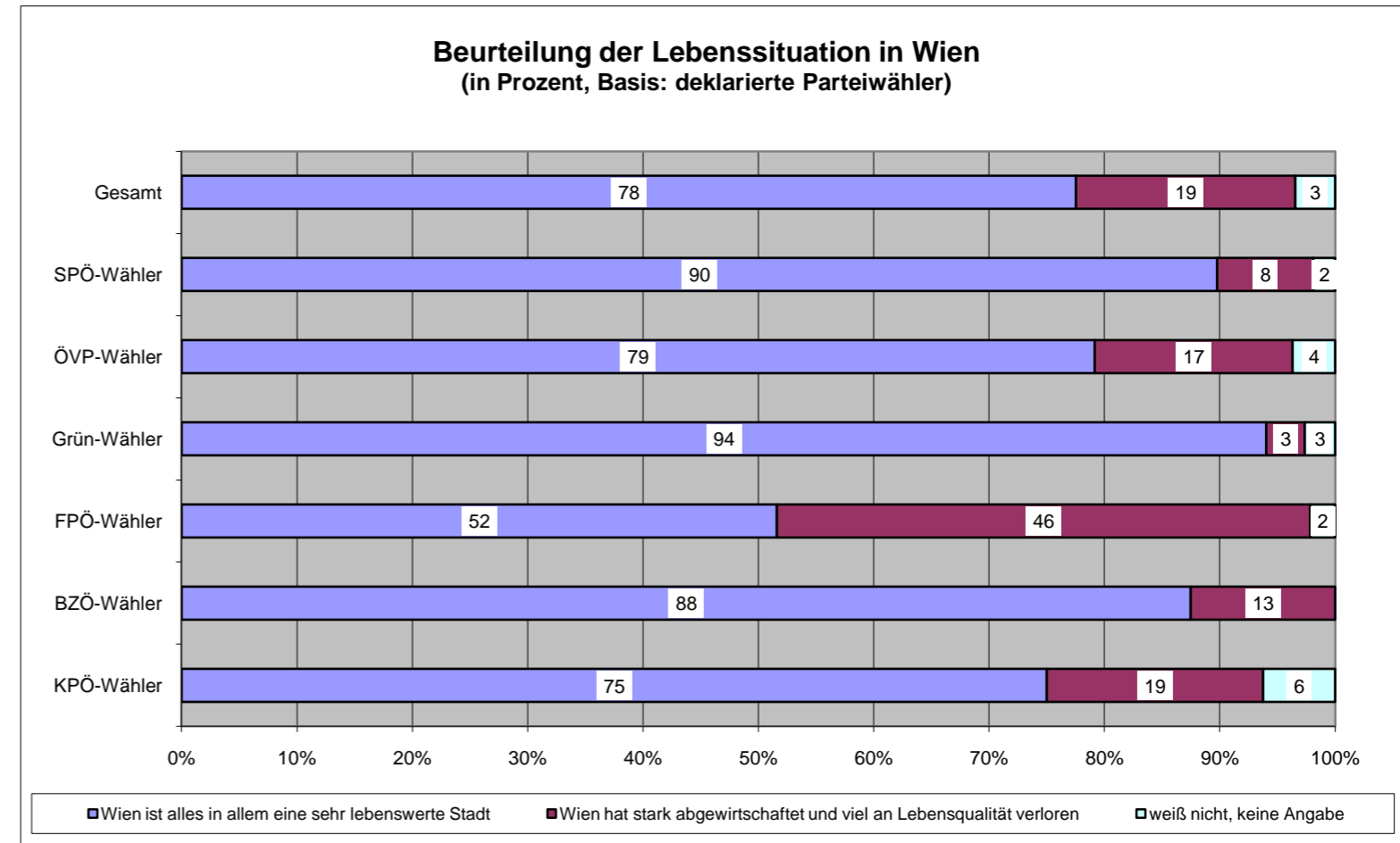
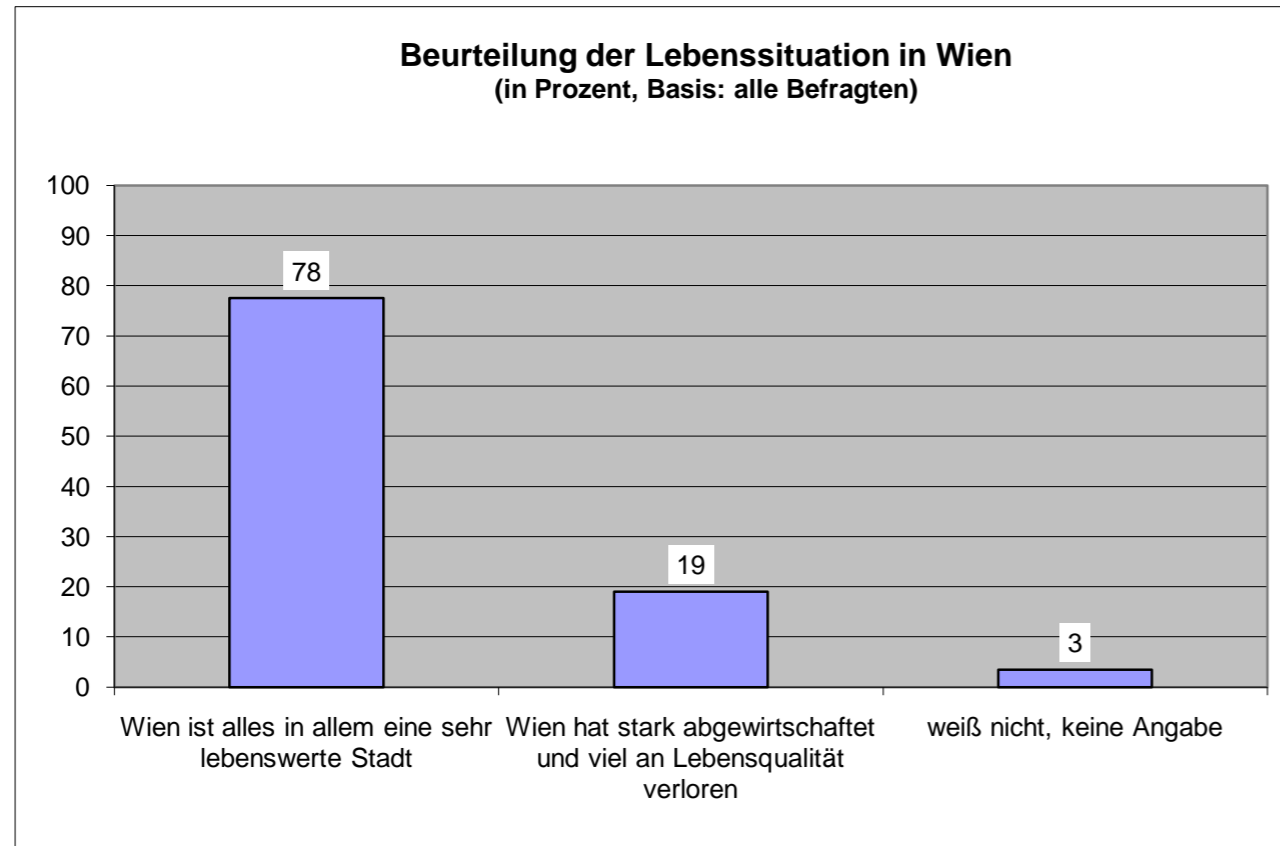
	Gesamt	SPÖ-Wähler	ÖVP-Wähler	Grün-Wähler	FPÖ -Wähler	BZÖ-Wähler	KPÖ-Wähler
in den letzten Tagen	11	8	18	20	8	11	56
vor 2 bis 3 Wochen	18	18	19	20	16	44	33
schon länger	70	75	63	58	75	44	11
weiß nicht, keine Angabe	1			1	2		



WTB LTW Wien Stand: DUMMY

Wie würden Sie die Lebenssituation in Wien generell beurteilen? Welcher der beiden Aussagen stimmen Sie eher zu?

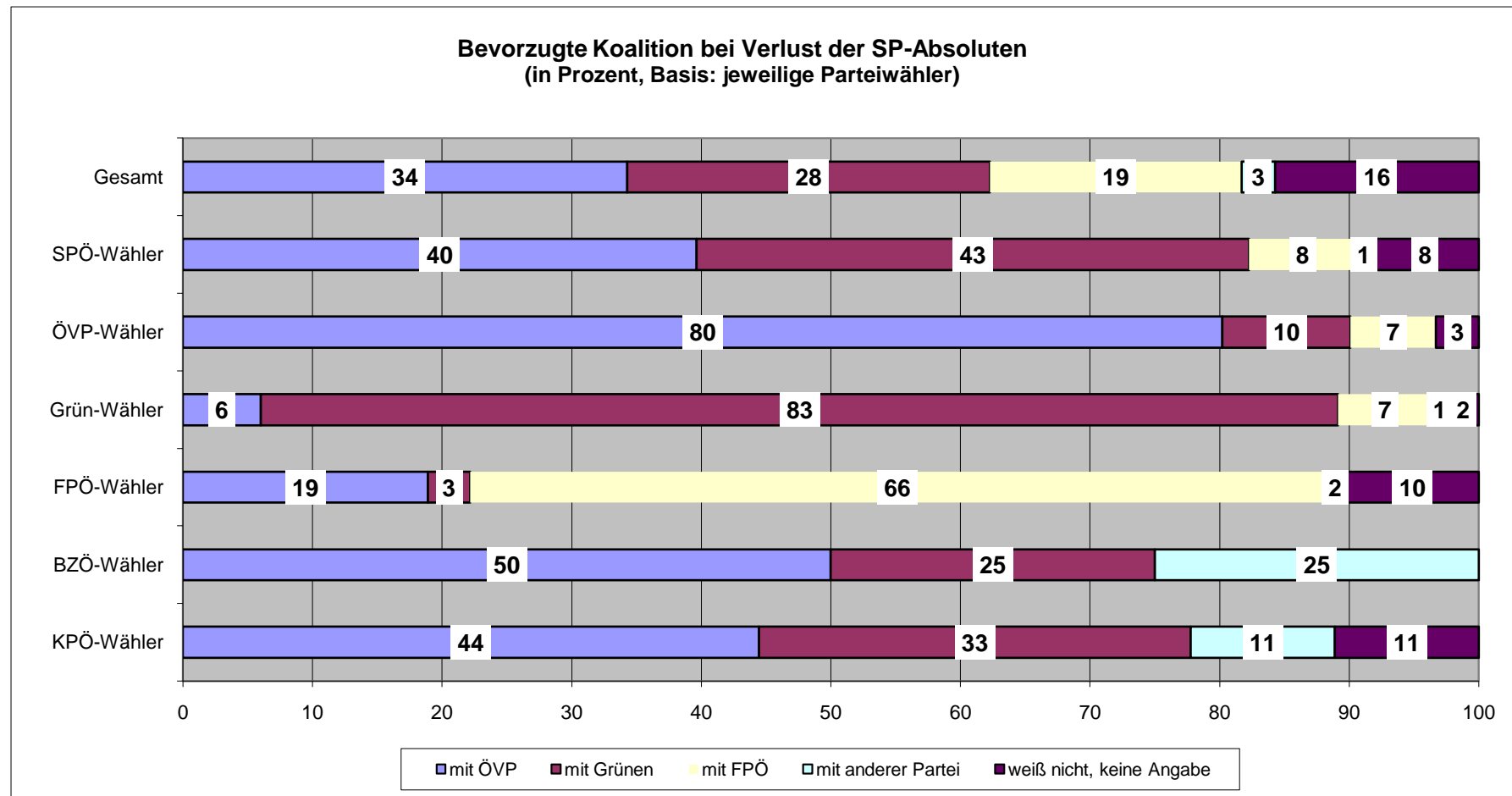
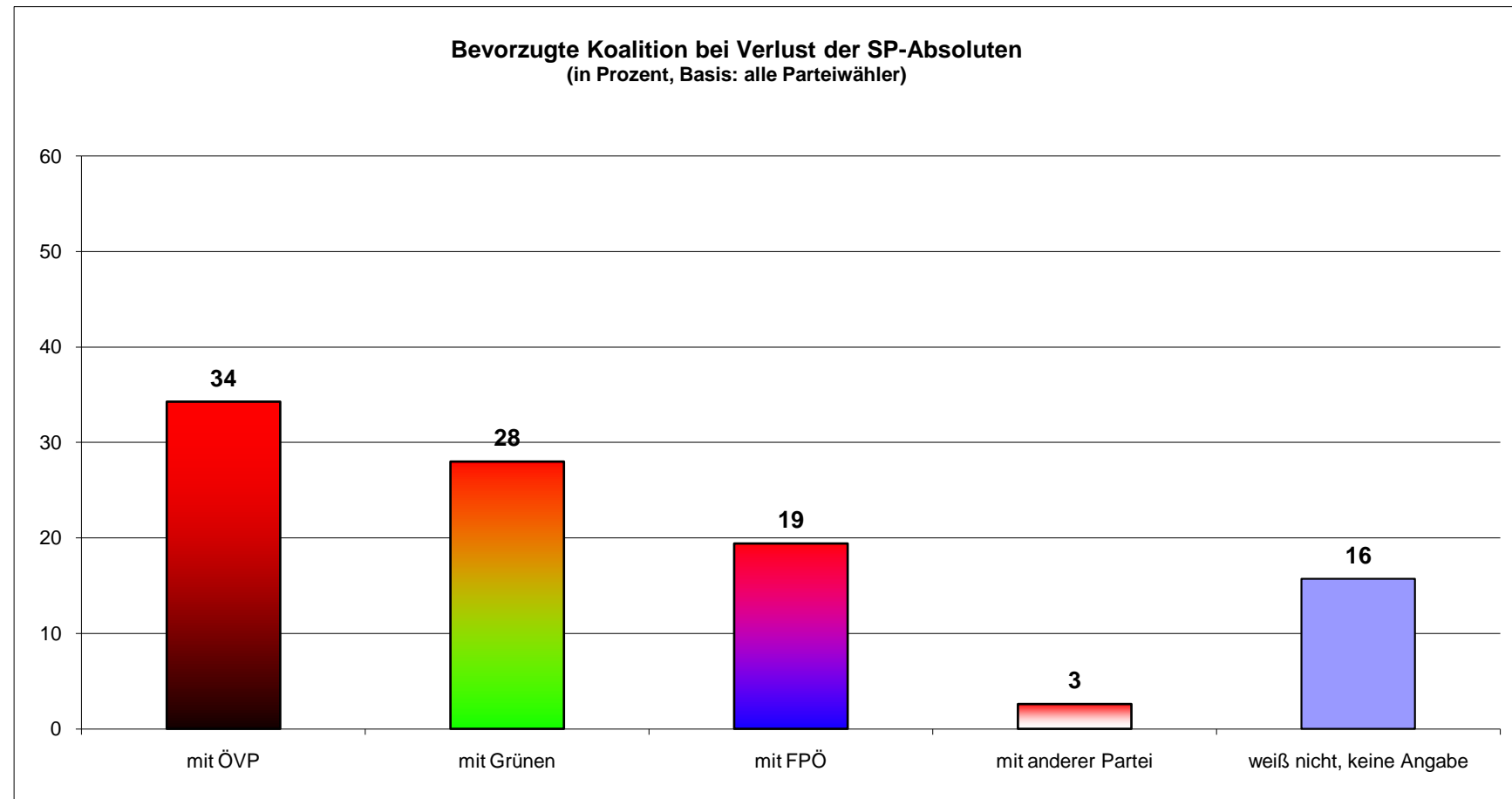
	Gesamt	SPÖ-Wähler	ÖVP-Wähler	Grün-Wähler	FPÖ-Wähler	BZÖ-Wähler	KPÖ-Wähler
Wien ist alles in allem eine sehr lebenswerte Stadt	78	90	79	94	52	88	75
Wien hat stark abgewirtschaftet und viel an Lebensqualität verloren	19	8	17	3	46	13	19
weiß nicht, keine Angabe	3	2	4	3	2		6



WTB LTW Wien Stand: DUMMY

Nehmen wir an, die SPÖ verliert die absolute Mehrheit. Mit welcher Partei sollte sie dann Ihrer Meinung nach eine Koalition bilden?

	Gesamt	SPÖ-Wähler	ÖVP-Wähler	Grün-Wähler	FPÖ-Wähler	BZÖ-Wähler	KPÖ-Wähler
mit ÖVP	34	40	80	6	19	50	44
mit Grünen	28	43	10	83	3	25	33
mit FPÖ	19	8	7	7	66		
mit anderer P.	3	1		1	2	25	11
weiß nicht, ke	16	8	3	2	10		11

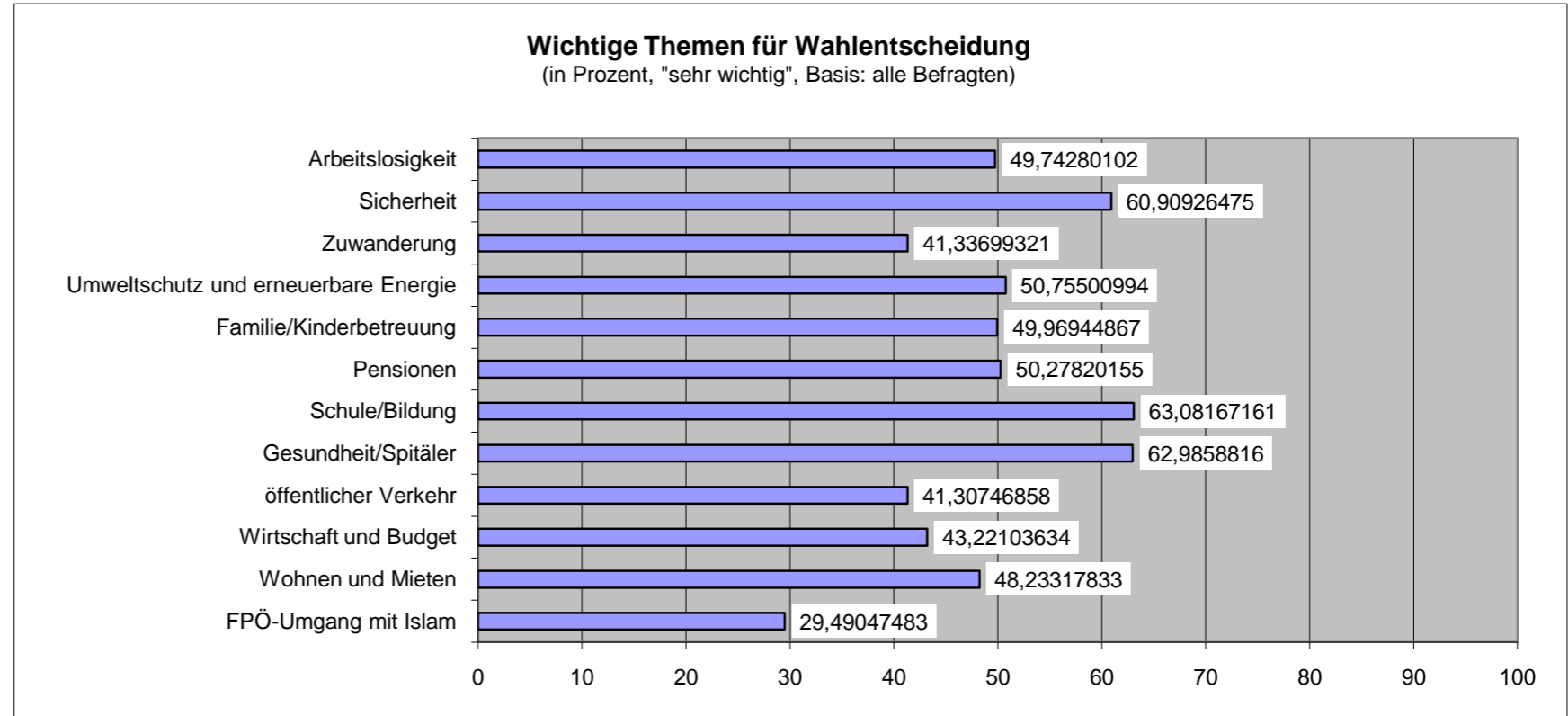


Waren folgen Themen für ihre Wahlentscheidung sehr, ziemlich, wenig oder gar nicht wichtig?
in Prozent, "sehr wichtig"

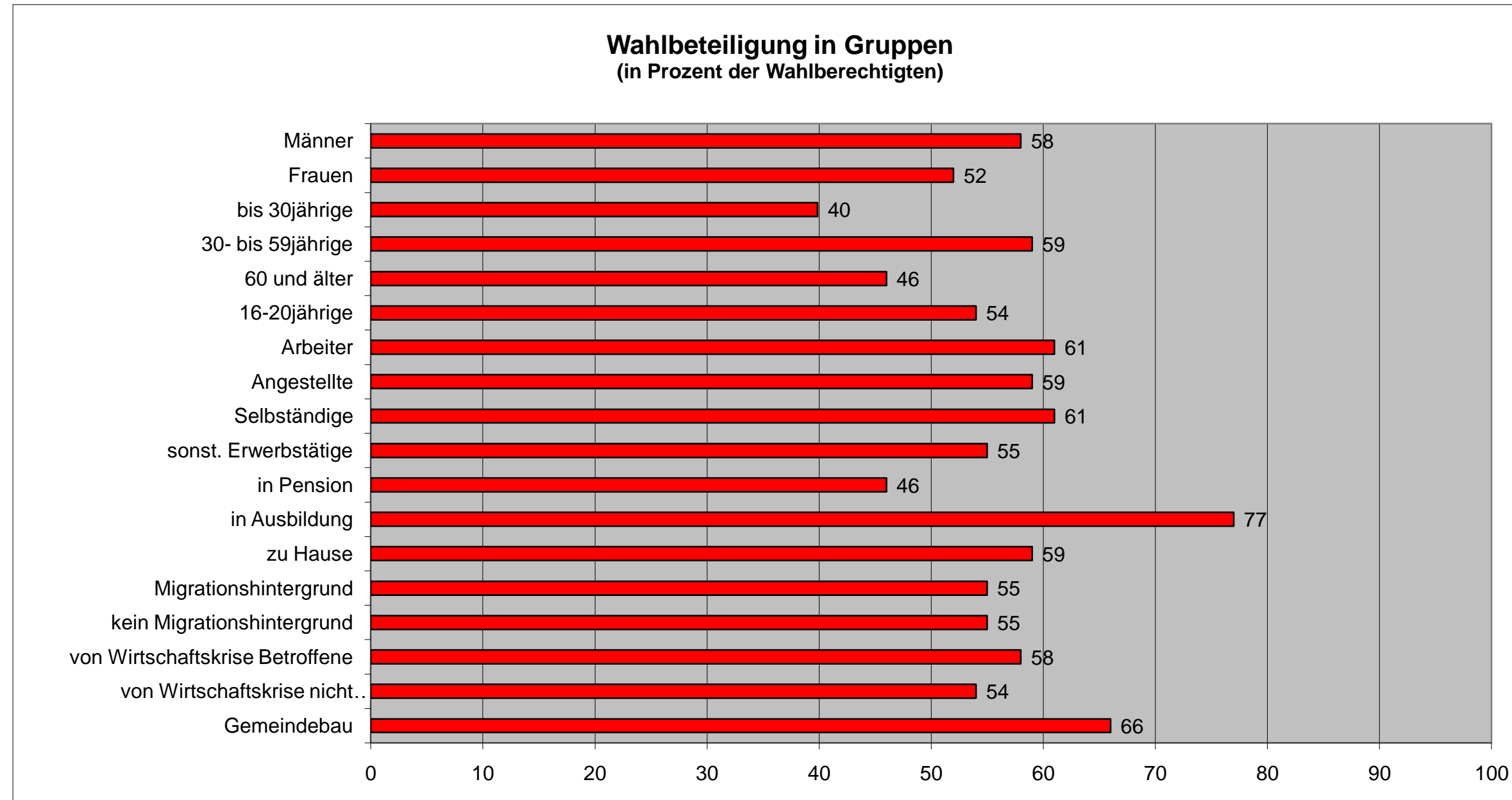
	sehr wichtig
Arbeitslosigkeit	50
Sicherheit	61
Zuwanderung	41
Umweltschutz und erneuerbare Energie	51
Familie und Kinderbetreuung	50
Pensionen	50
Schule und Bildung	63
Gesundheit und Spitaler	63
offentlicher Verkehr	41
Wirtschaft und Budget	43
Wohnen und Mieten	48
Der Umgang der FPO mit dem Islam	29

Verkurzte Fragestellungen fur Grafik
in Prozent "sehr wichtig"

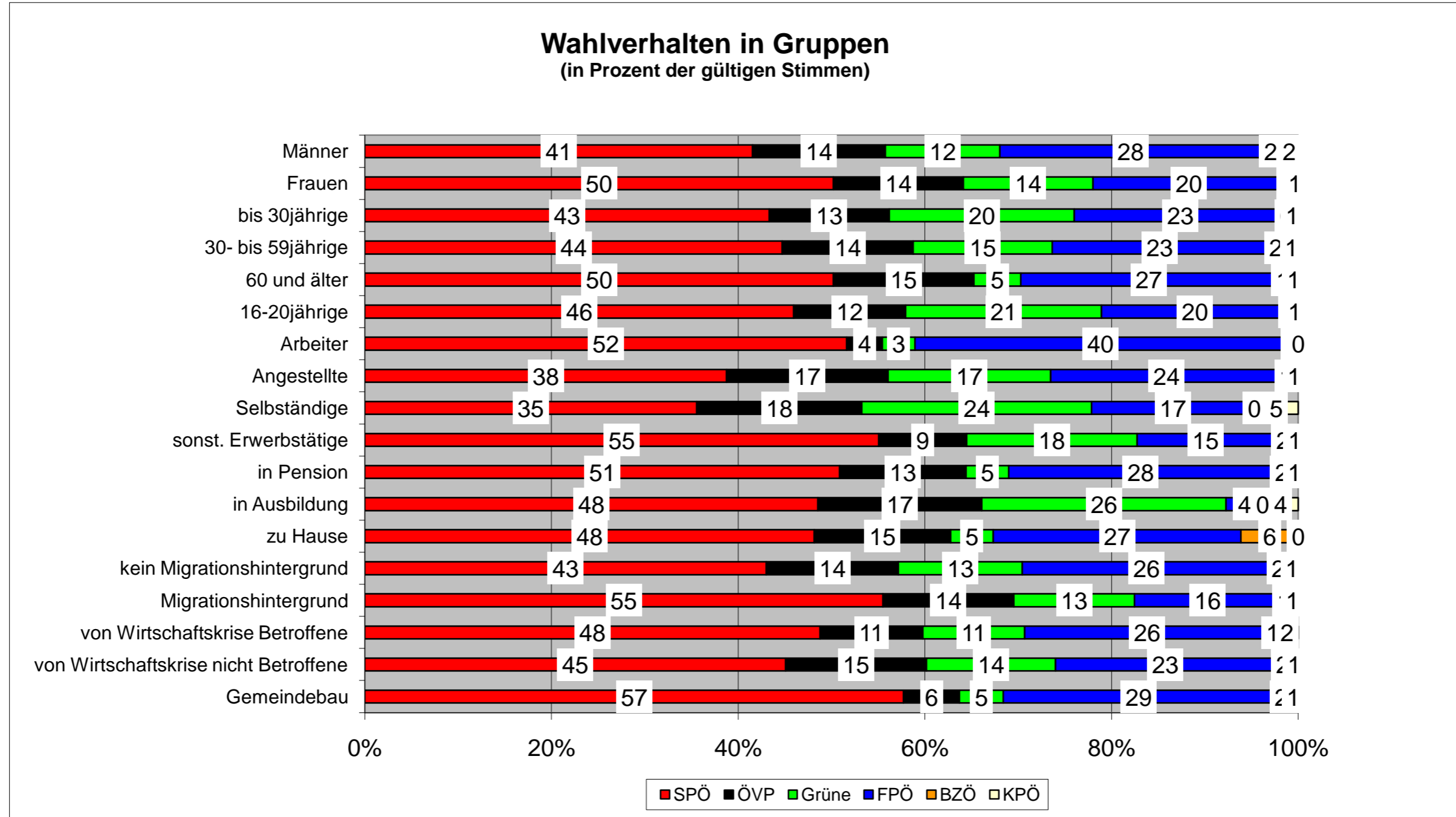
Arbeitslosigkeit	49,742801
Sicherheit	60,9092647
Zuwanderung	41,3369932
Umweltschutz und erneuerbare Energie	50,7550099
Familie/Kinderbetreuung	49,9694487
Pensionen	50,2782015
Schule/Bildung	63,0816716
Gesundheit/Spitaler	62,9858816
offentlicher Verkehr	41,3074686
Wirtschaft und Budget	43,2210363
Wohnen und Mieten	48,2331783
FPO-Umgang mit Islam	29,4904748



	Männer	Frauen	bis 30jährige	30- bis 59jäh	60 und älter	16-20jährige	Arbeiter	Angestellte	Selbständige	sonst. Erwerb	in Pension	in Ausbildung	zu Hause	Migrationsh	kein Migratio	von Wirtscha	von Wirtscha	Gemeindebau
Wahlbeteiligung	58	52	40	59	46	54	61	59	61	55	46	77	59	55	55	58	54	66



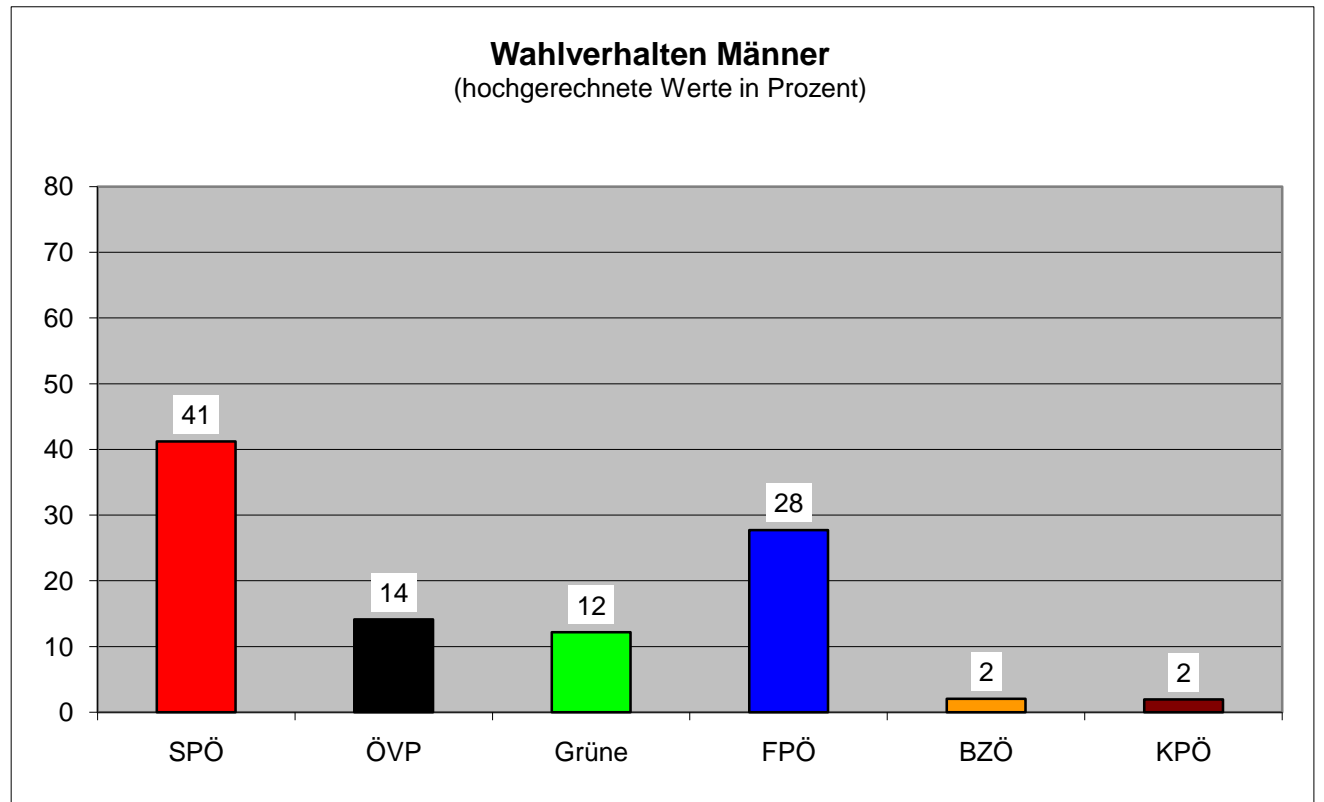
	Männer	Frauen	bis 30jährige	30- bis 59jäh	60 und älter	16-20jährige	Arbeiter	Angestellte	Selbständige	sonst. Erwerb	in Pension	in Ausbildung	zu Hause	kein Migratic	Migrationshi	von Wirtschaftsk	von Wirtschaftsk	Gemeindebau
SPÖ	41	50	43	44	50	46	52	38	35	55	51	48	48	43	55	48	45	57
ÖVP	14	14	13	14	15	12	4	17	18	9	13	17	15	14	14	11	15	6
Grüne	12	14	20	15	5	21	3	17	24	18	5	26	5	13	13	11	14	5
FPÖ	28	20	23	23	27	20	40	24	17	15	28	4	27	26	16	26	23	29
BZÖ	2	1	0	2	1	0	1	1	0	2	2	0	6	2	1	1	2	2
KPÖ	2	1	1	1	1	1	0	1	5	1	1	4	0	1	1	2	1	1
n ungewichtet	948	1059	308	1080	619		125	676	222	173	622	141	46	1507	482	446	1557	487
kann man das interpretieren?																		



WTB LTW Wien Stand: DUMMY

Wahlverhalten Männer

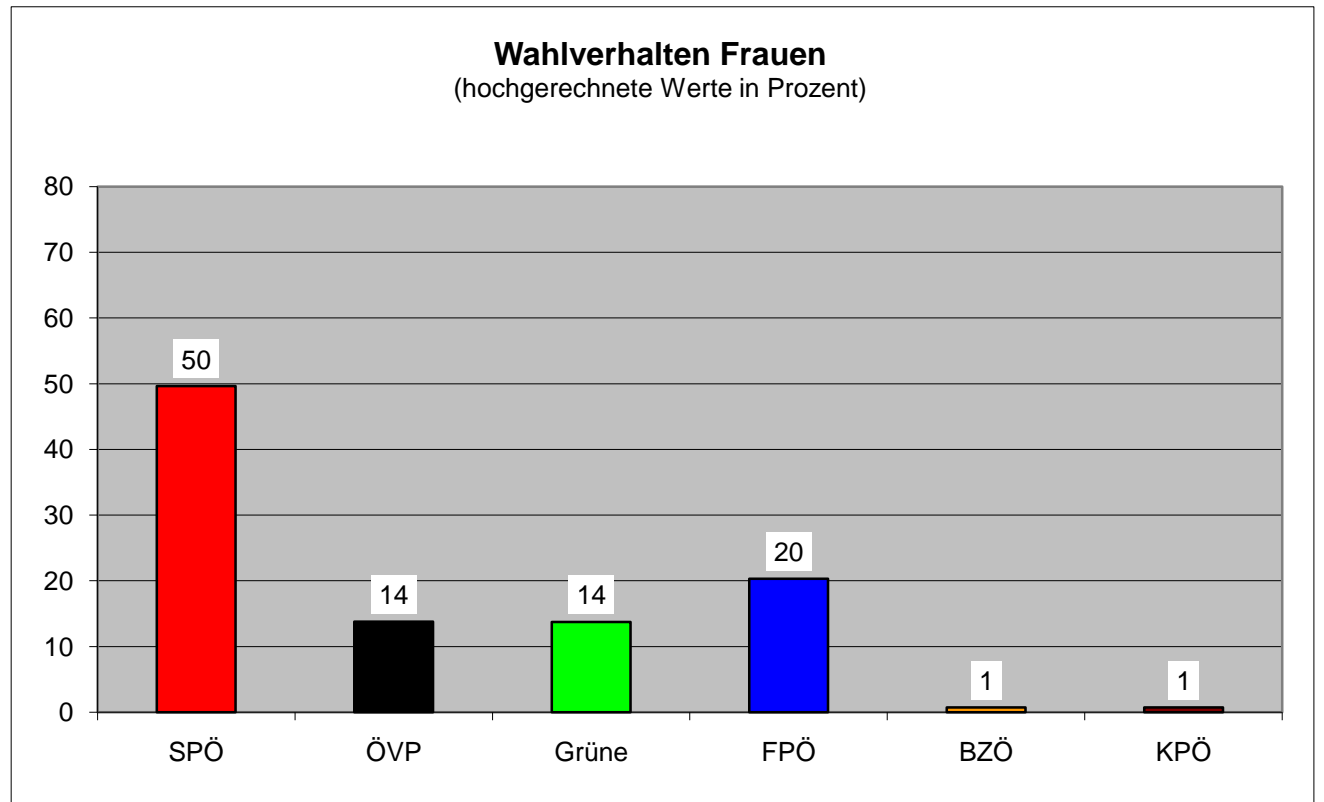
SPÖ	41
ÖVP	14
Grüne	12
FPÖ	28
BZÖ	2
KPÖ	2



WTB LTW Wien Stand: DUMMY

Wahlverhalten Frauen

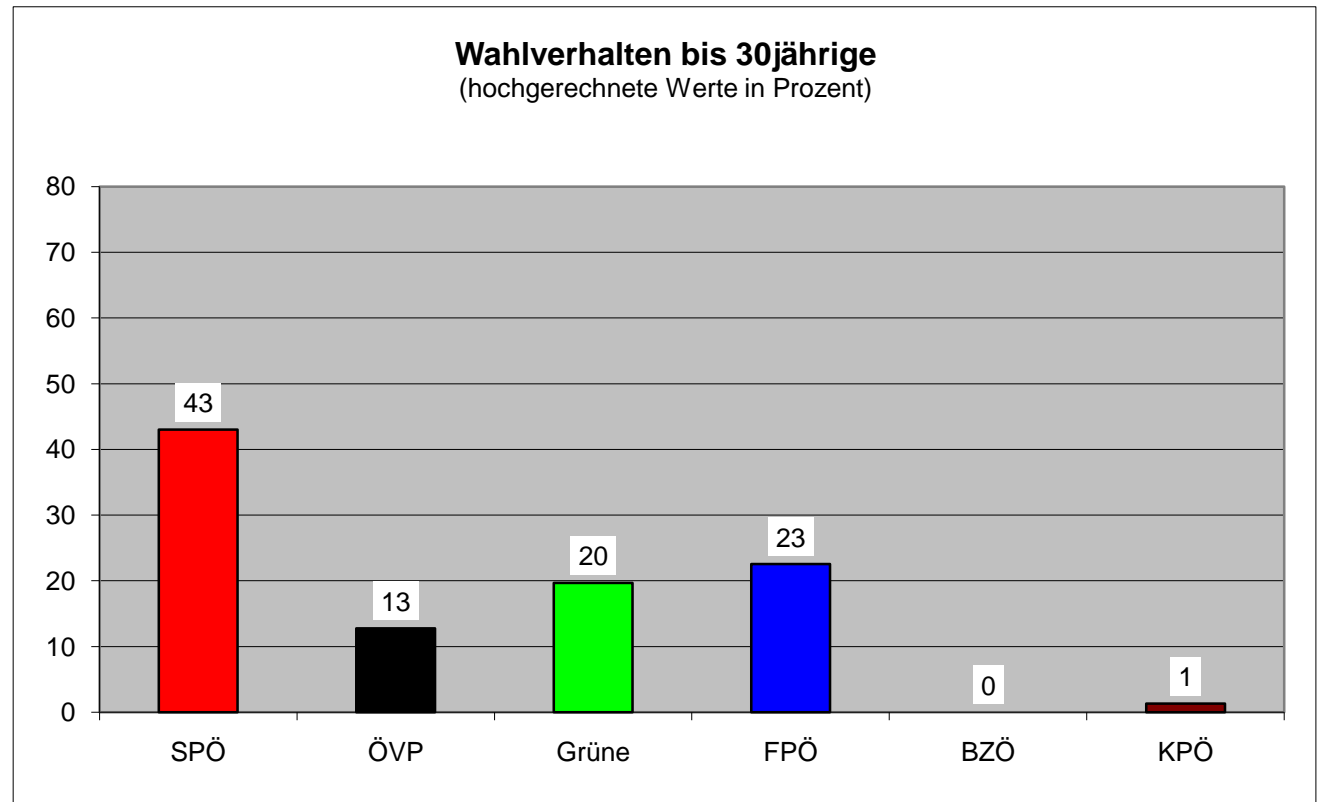
SPÖ	50
ÖVP	14
Grüne	14
FPÖ	20
BZÖ	1
KPÖ	1



WTB LTW Wien Stand: DUMMY

Wahlverhalten bis 30jährige

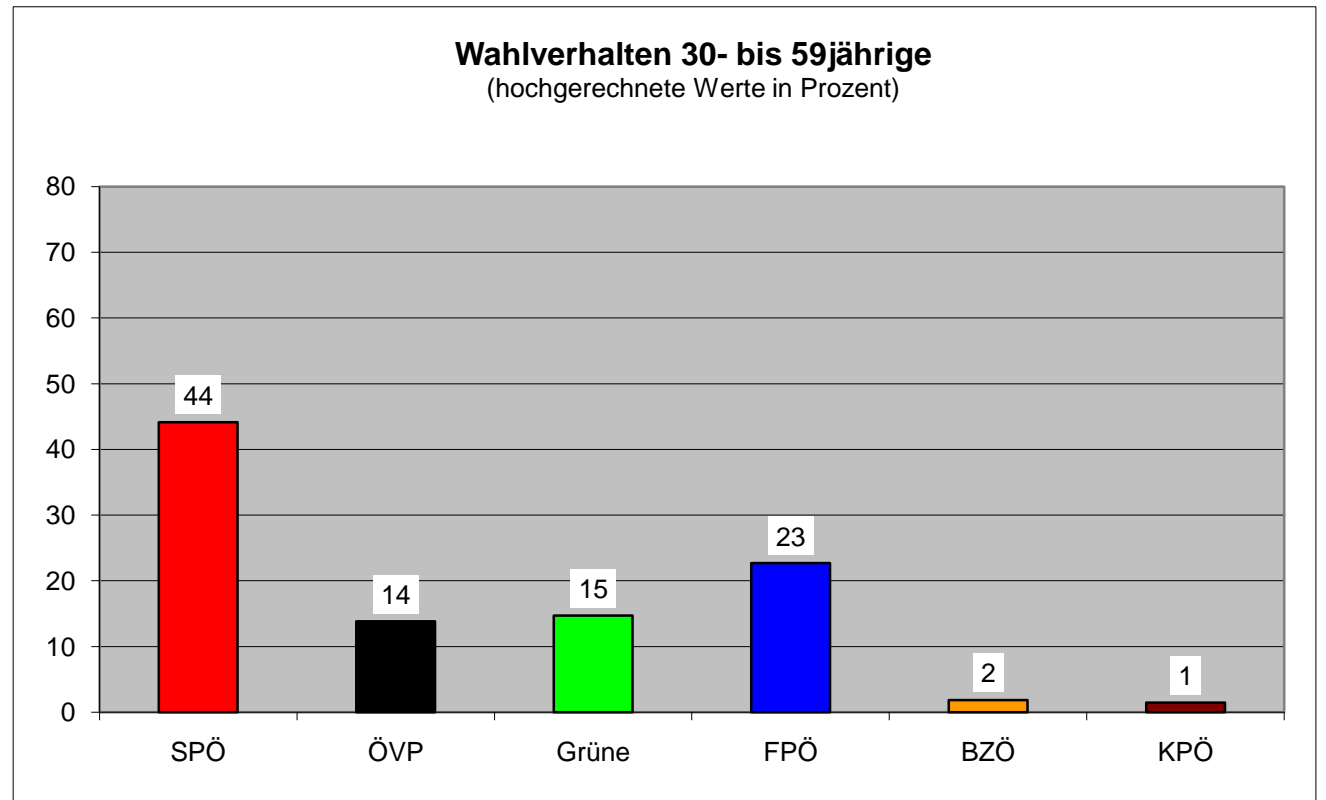
SPÖ	43
ÖVP	13
Grüne	20
FPÖ	23
BZÖ	0
KPÖ	1



WTB LTW Wien Stand: DUMMY

Wahlverhalten 30- bis 59jährige

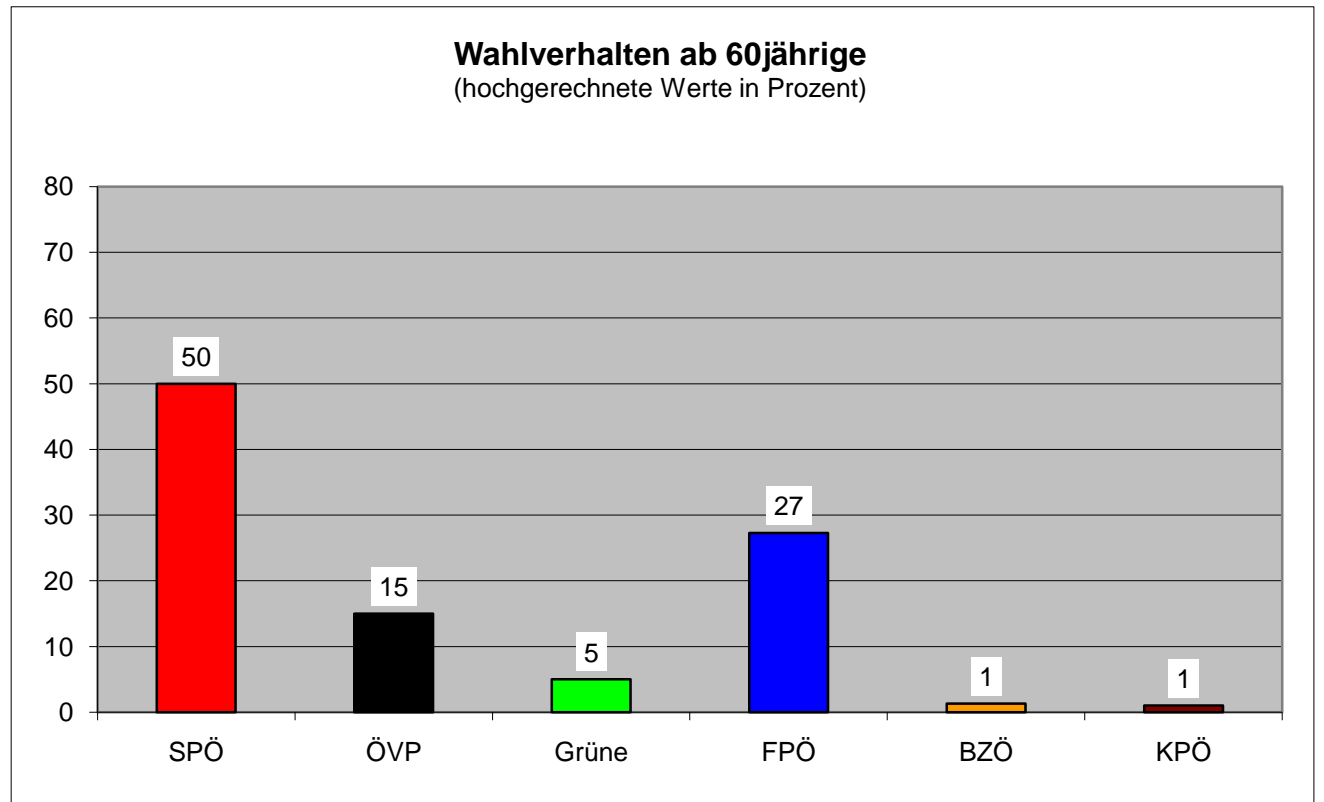
SPÖ	44
ÖVP	14
Grüne	15
FPÖ	23
BZÖ	2
KPÖ	1



WTB LTW Wien Stand: DUMMY

Wahlverhalten ab 60jährige

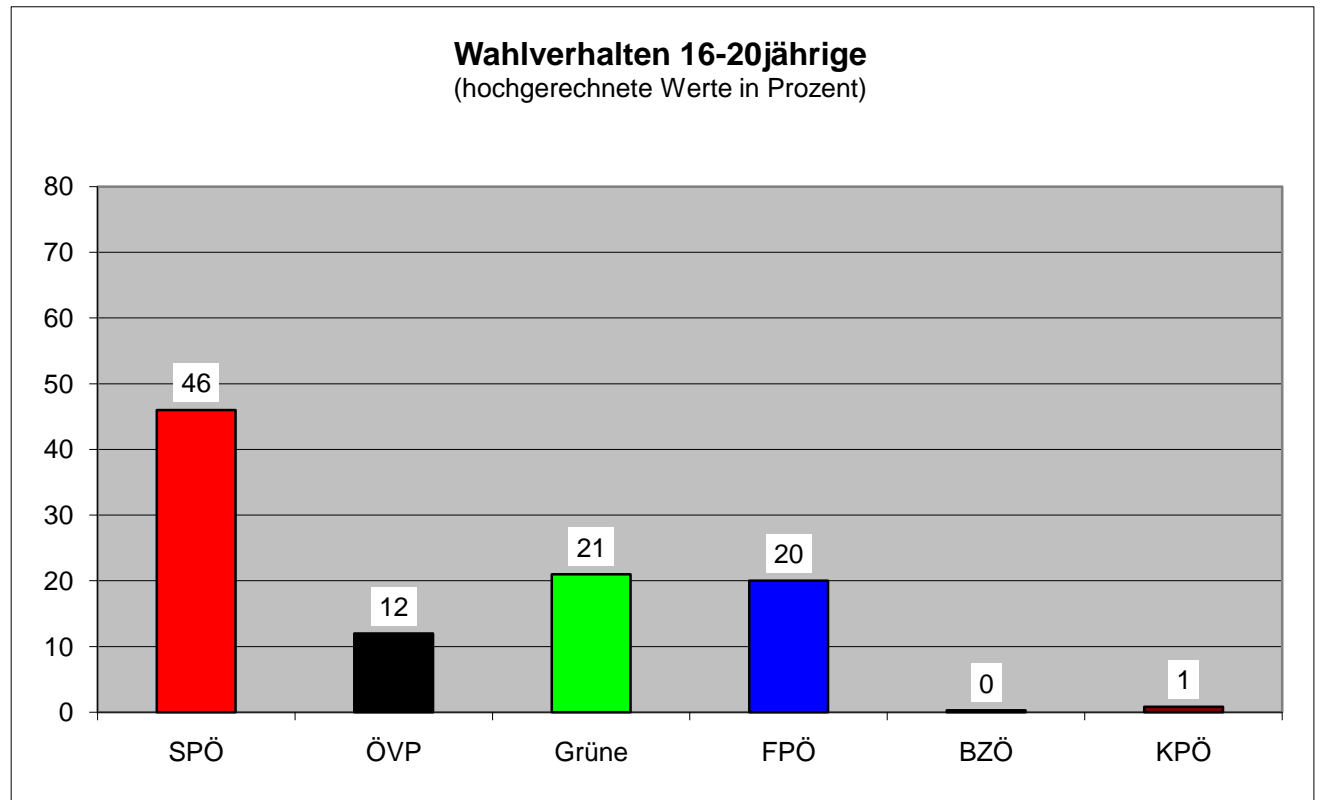
SPÖ	50
ÖVP	15
Grüne	5
FPÖ	27
BZÖ	1
KPÖ	1



WTB LTW Wien Stand: DUMMY

Wahlverhalten 16-20jährige

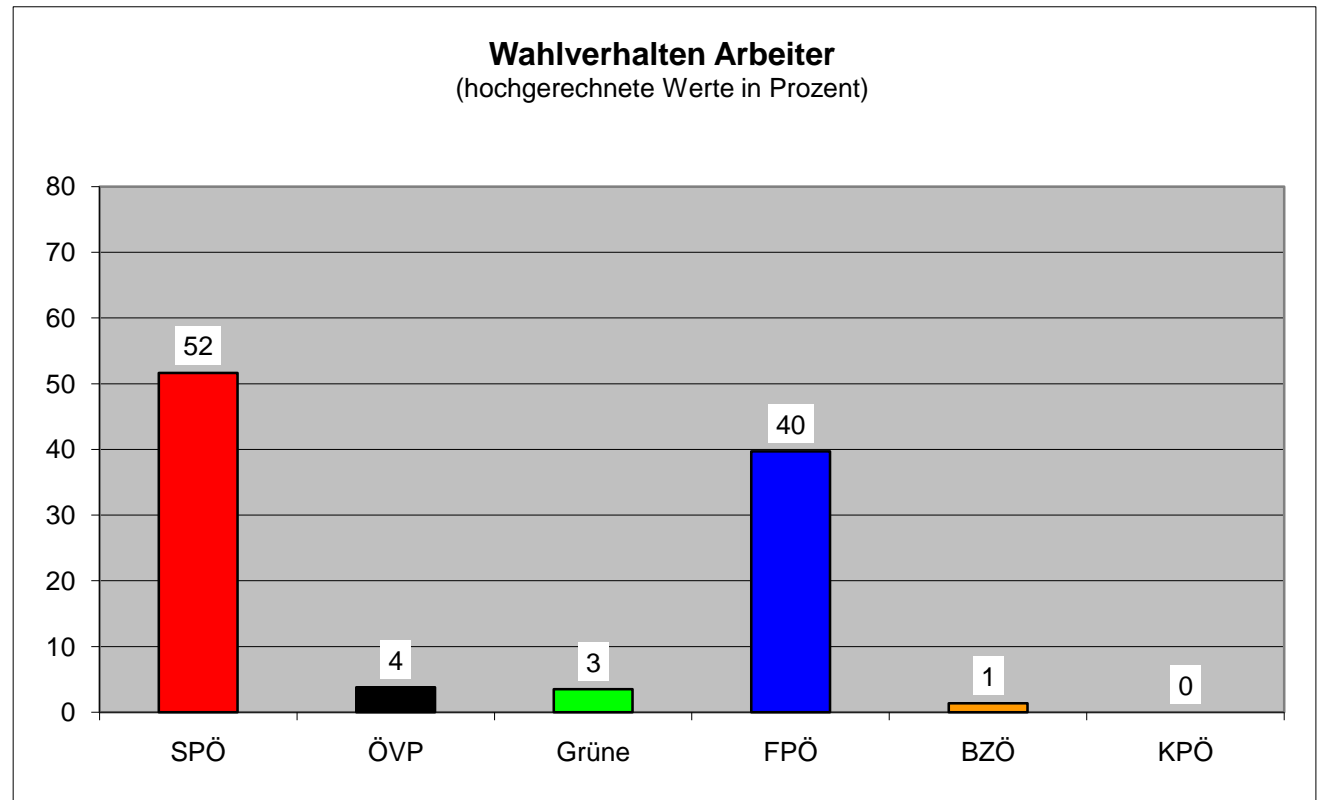
SPÖ	46
ÖVP	12
Grüne	21
FPÖ	20
BZÖ	0
KPÖ	1



WTB LTW Wien Stand: DUMMY

Wahlverhalten Arbeiter

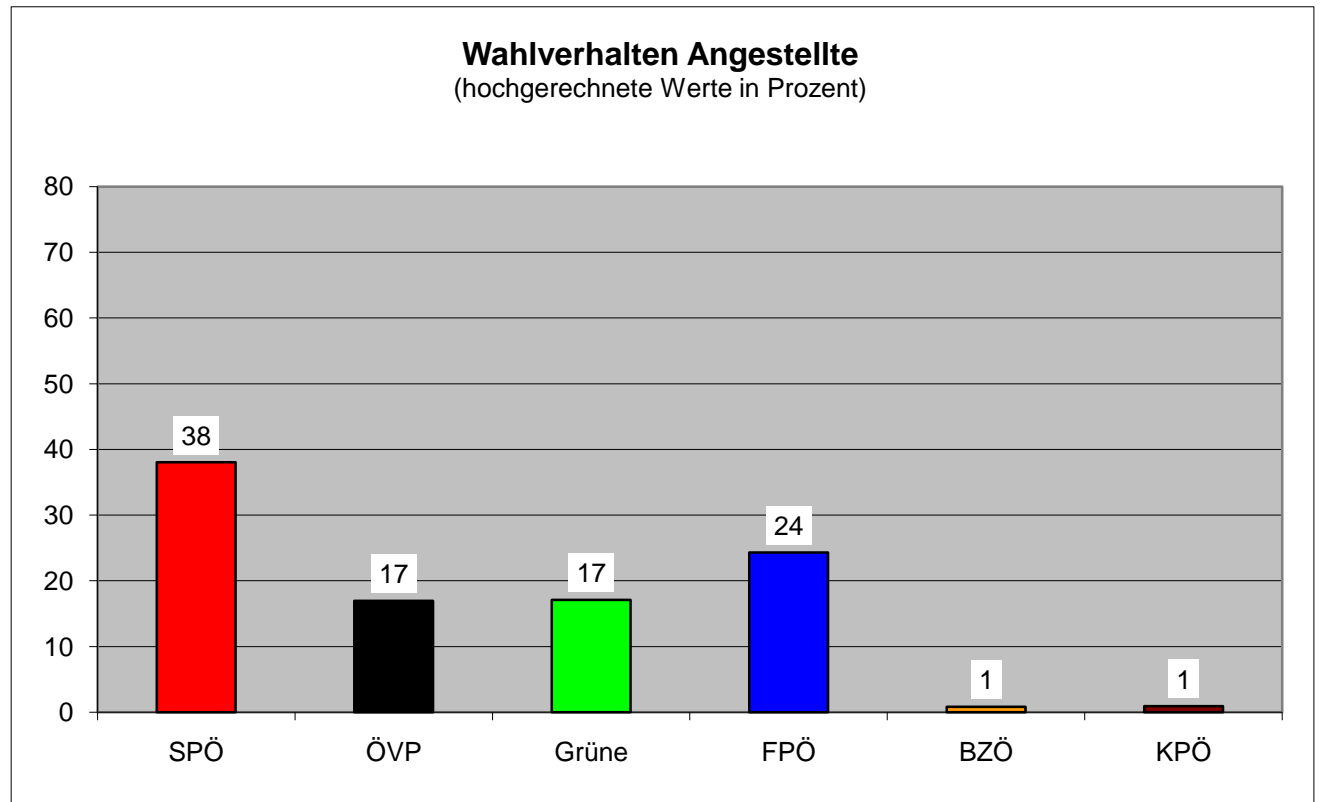
SPÖ	52
ÖVP	4
Grüne	3
FPÖ	40
BZÖ	1
KPÖ	0



WTB LTW Wien Stand: DUMMY

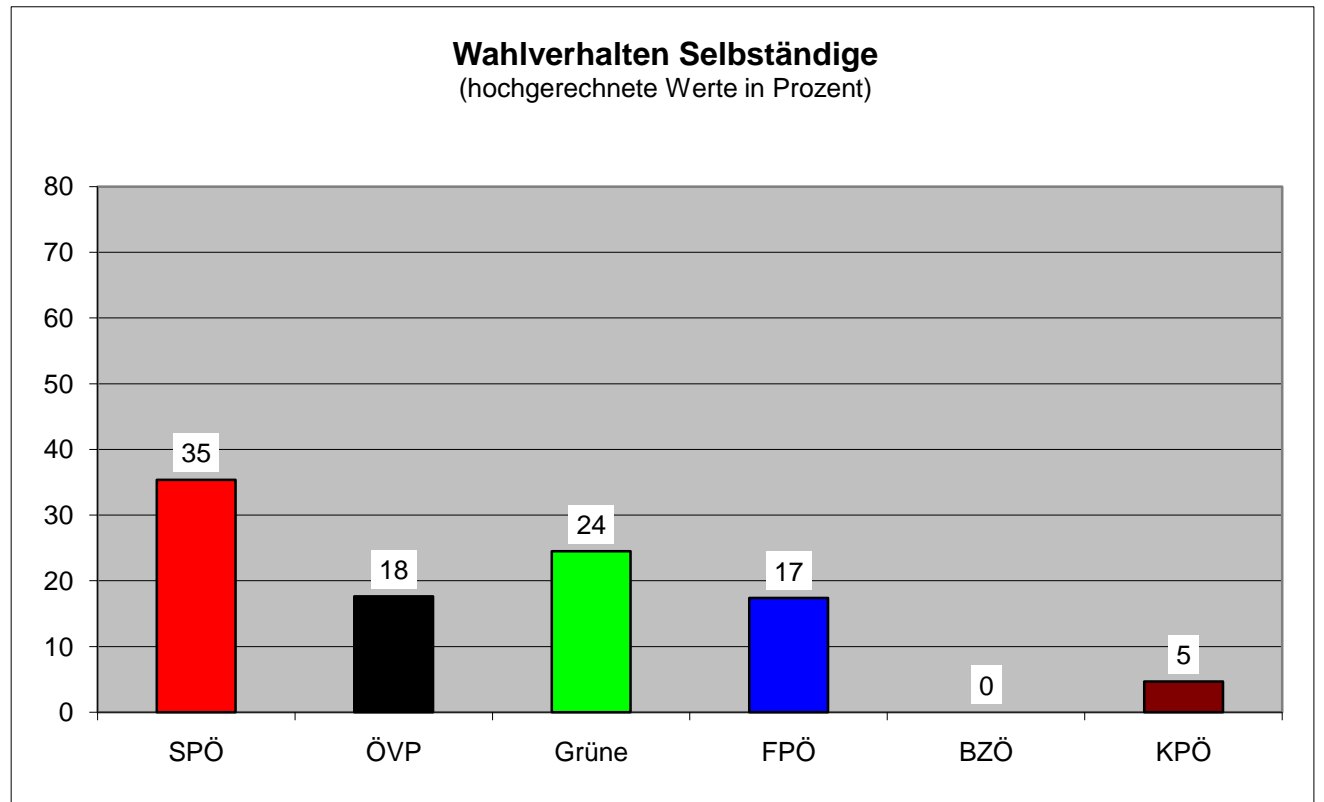
Wahlverhalten Angestellte

SPÖ	38
ÖVP	17
Grüne	17
FPÖ	24
BZÖ	1
KPÖ	1



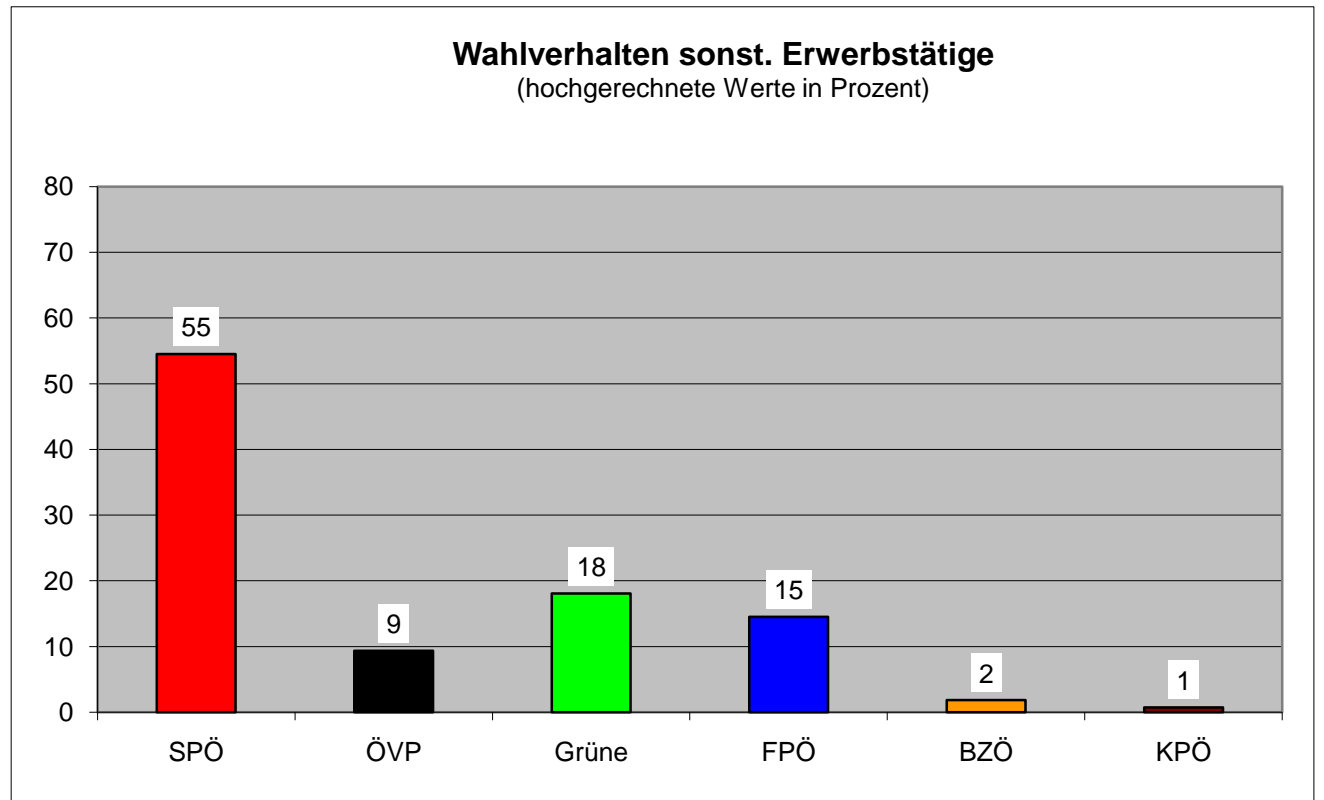
Wahlverhalten Selbständige

SPÖ	35
ÖVP	18
Grüne	24
FPÖ	17
BZÖ	0
KPÖ	5



Wahlverhalten sonst. Erwerbstätige

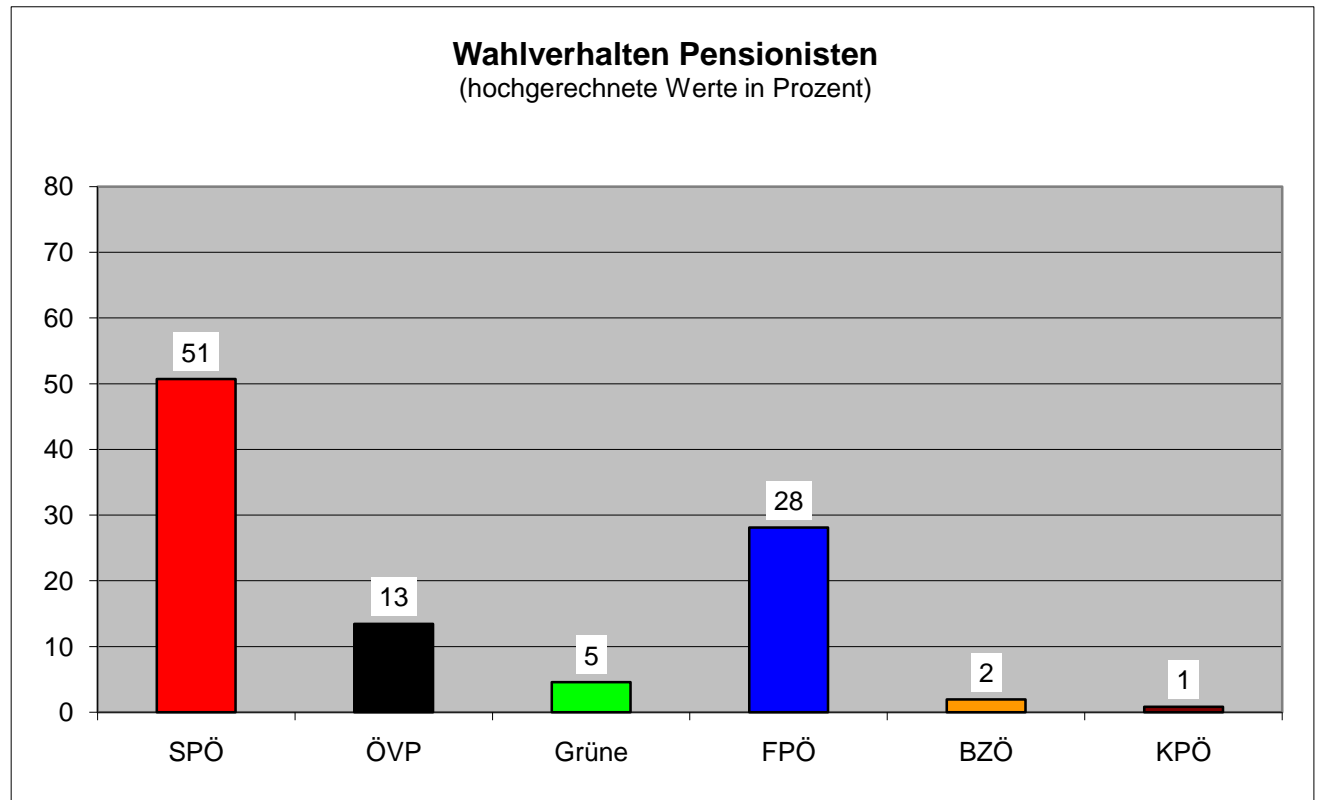
SPÖ	55
ÖVP	9
Grüne	18
FPÖ	15
BZÖ	2
KPÖ	1



WTB LTW Wien Stand: DUMMY

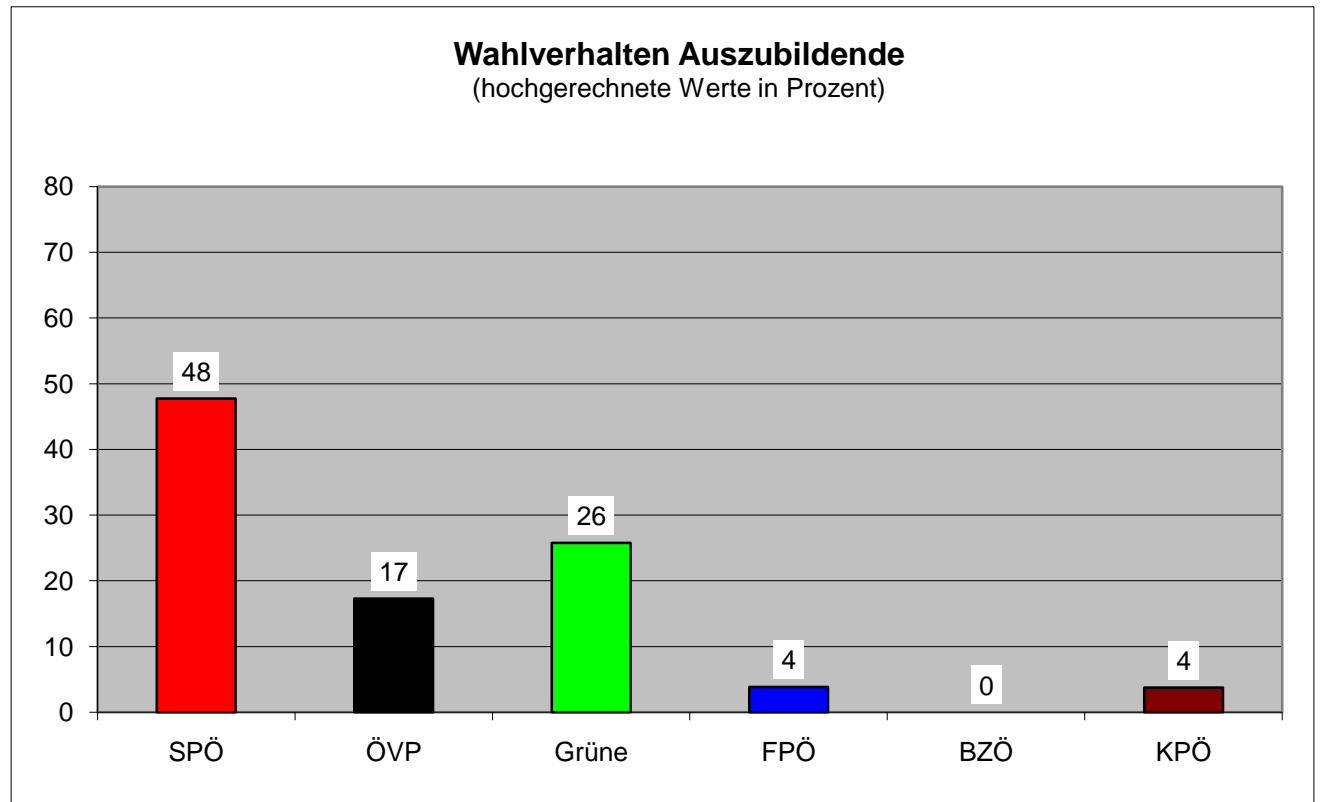
Wahlverhalten Pensionistinnen und Pensionisten

SPÖ	51
ÖVP	13
Grüne	5
FPÖ	28
BZÖ	2
KPÖ	1



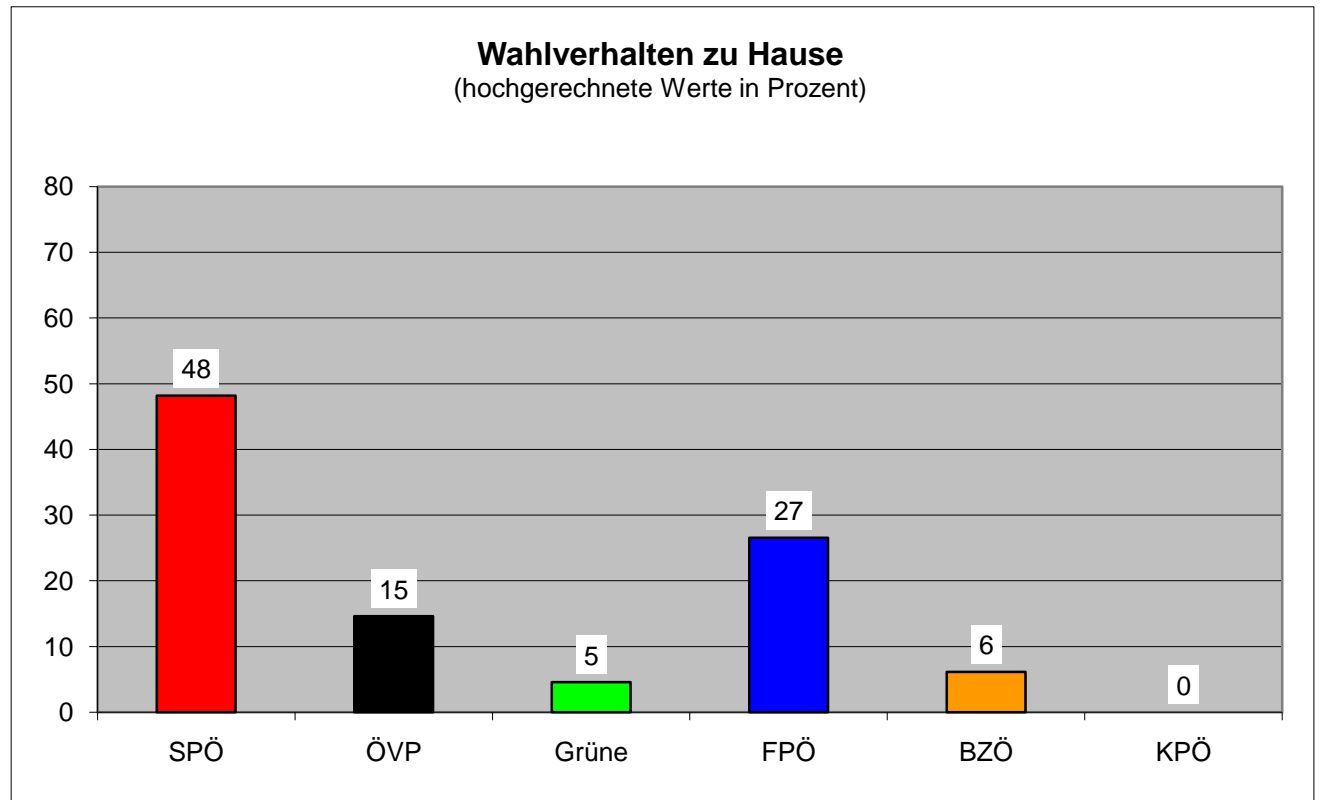
Wahlverhalten Auszubildende

SPÖ	48
ÖVP	17
Grüne	26
FPÖ	4
BZÖ	0
KPÖ	4



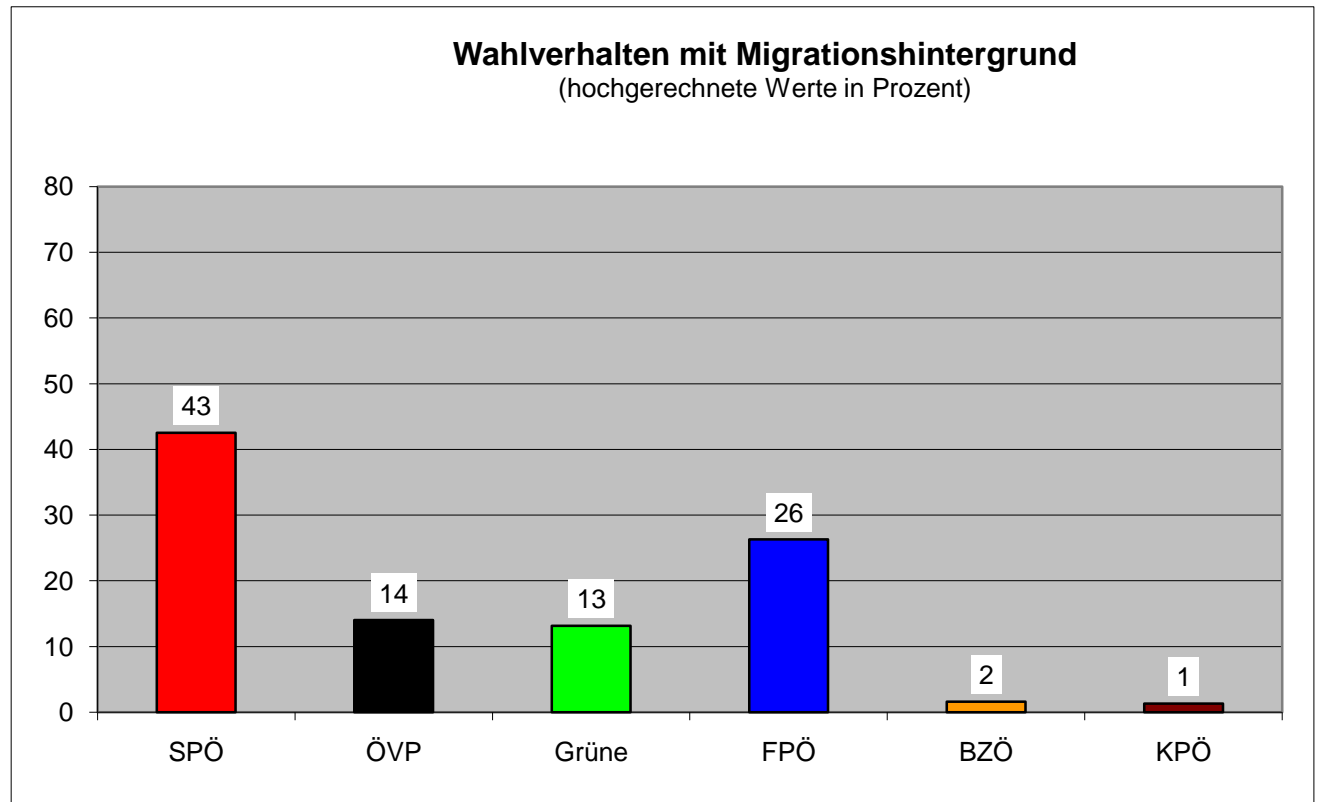
Wahlverhalten zu Hause

SPÖ	48
ÖVP	15
Grüne	5
FPÖ	27
BZÖ	6
KPÖ	0



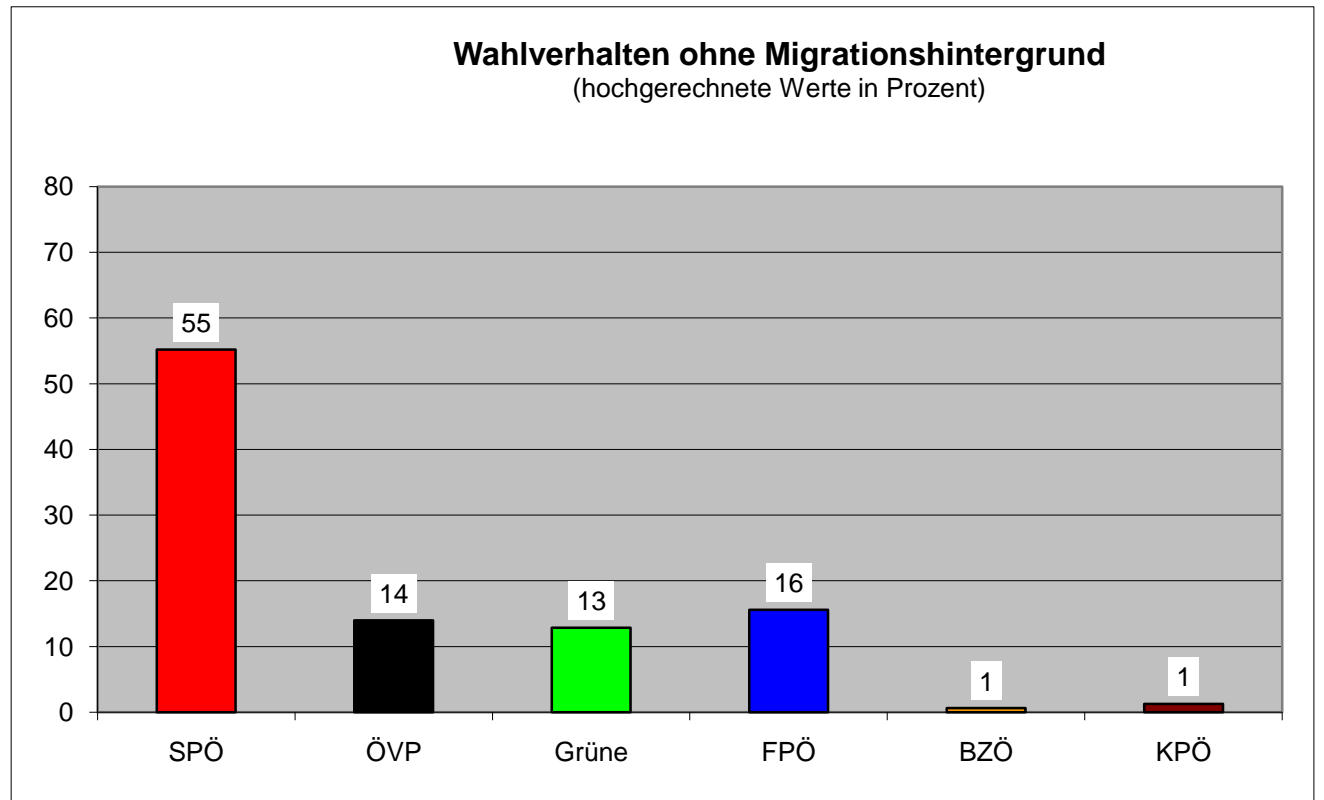
Wahlverhalten Personen mit Migrationshintergrund

SPÖ	43
ÖVP	14
Grüne	13
FPÖ	26
BZÖ	2
KPÖ	1



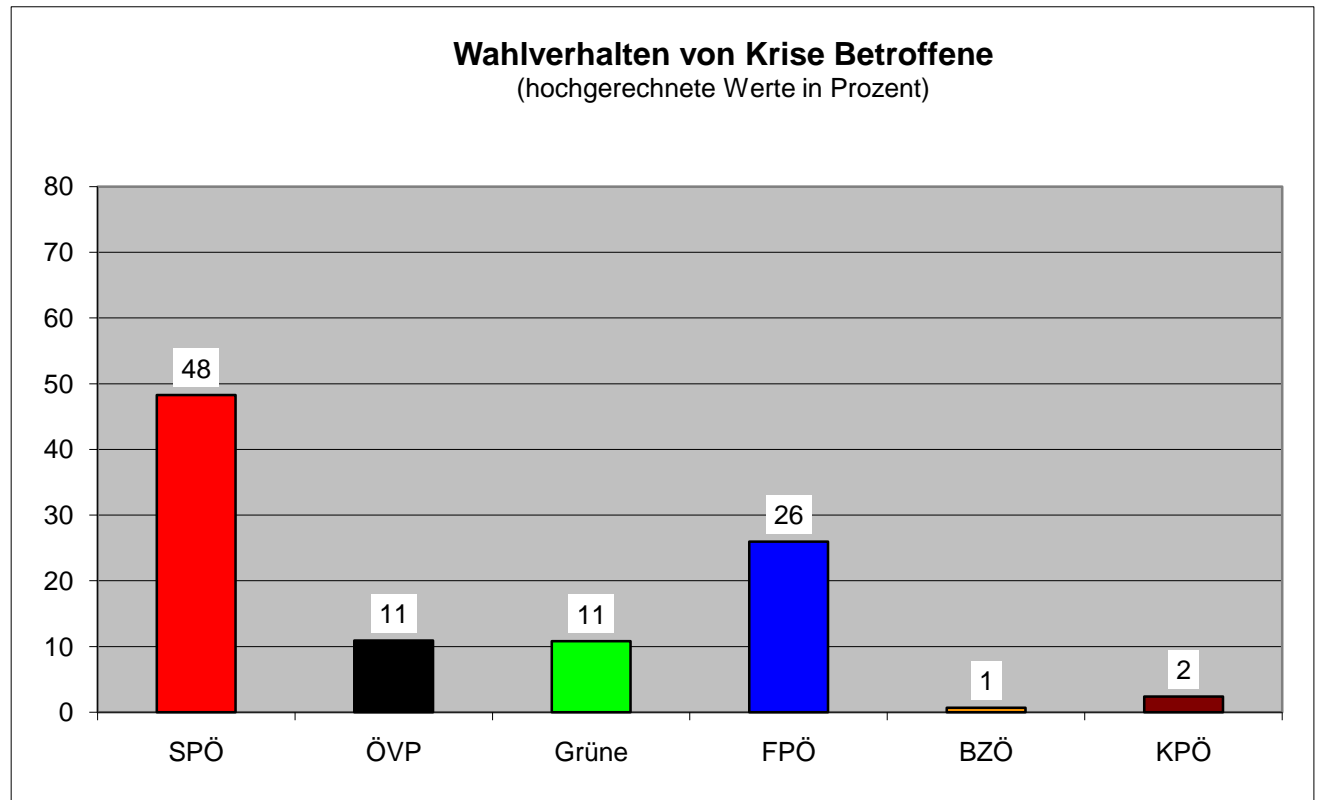
Wahlverhalten Personen ohne Migrationshintergrund

SPÖ	55
ÖVP	14
Grüne	13
FPÖ	16
BZÖ	1
KPÖ	1



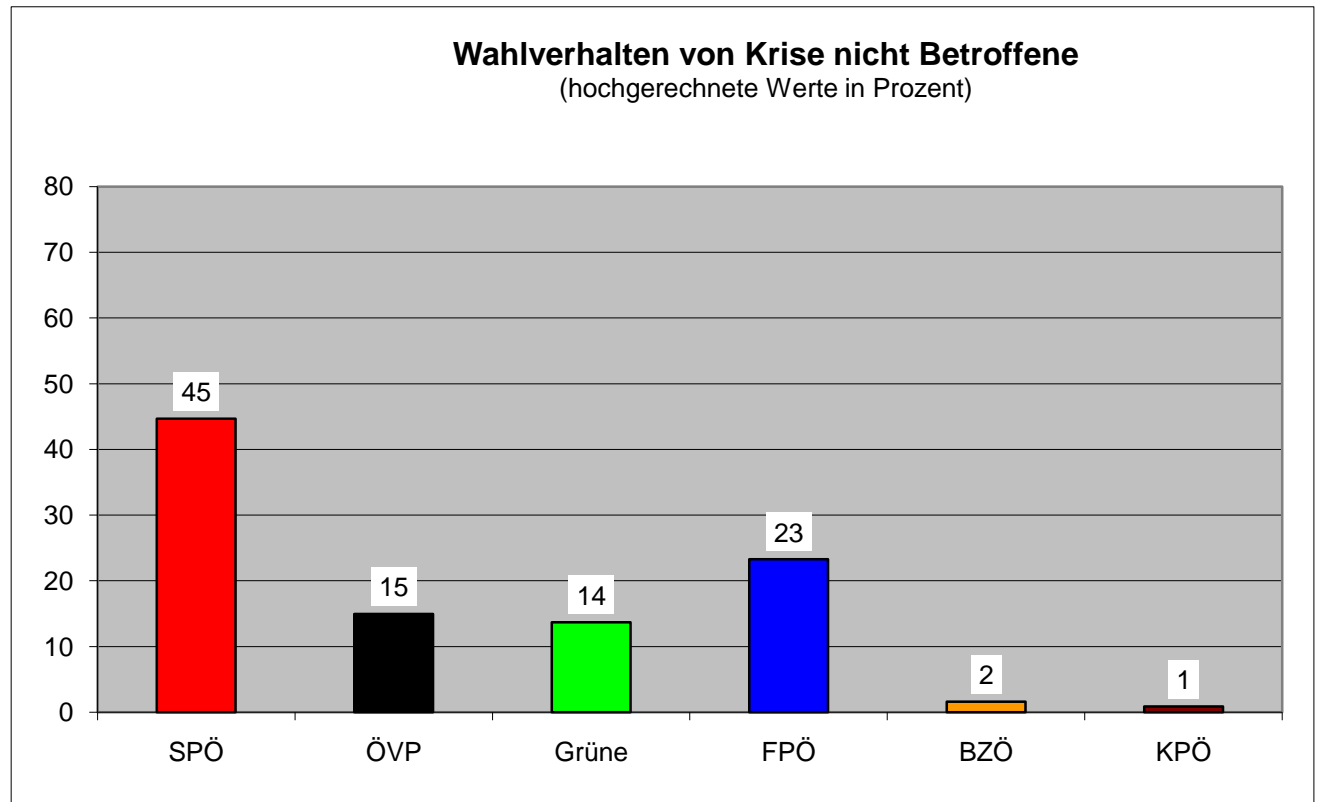
Wahlverhalten von Krise Betroffene

SPÖ	48
ÖVP	11
Grüne	11
FPÖ	26
BZÖ	1
KPÖ	2



Wahlverhalten von Krise nicht Betroffene

SPÖ	45
ÖVP	15
Grüne	14
FPÖ	23
BZÖ	2
KPÖ	1



Wahlverhalten Gemeindebau

SPÖ	57
ÖVP	6
Grüne	5
FPÖ	29
BZÖ	2
KPÖ	1

