

# MEDIAWATCH

ZiB-WATCH



Medienpräsenz der Parlamentsparteien

HALBJAHRESBERICHT 2010 (01.01.2010 – 30.06.2010)

# Inhaltsverzeichnis

## ZiB-Watch 1. Halbjahr 2010

▶ Fact Box	Seite 3
▶ Key Facts	Seite 4
▶ Verteilung der Redezeit Parlamentsparteien/PolitikerInnen ZiB 1	Seite 8
▶ Verteilung der Redezeit Parlamentsparteien/PolitikerInnen ZiB 2	Seite 12
▶ Verteilung der Redezeit Parlamentsparteien/PolitikerInnen ZiB 24	Seite 16
▶ Verteilung der Redezeit Regierung vs. Opposition ZiB 1, 2, 24	Seite 20
▶ Verteilung der Redezeit Parteivorsitzende ZiB 1, 2, 24	Seite 24
▶ Verteilung der Redezeit Landeshauptleute ZiB 1, 2, 24	Seite 28
▶ Verteilung der Redezeit Spitzenvertreter der Sozialpartner ZiB 1, 2, 24	Seite 31
▶ Verteilung der Redezeit Geschlechterverhältnis ZiB 1	Seite 33
▶ Themen-Analyse Parlamentsparteien ZiB 1	Seite 35
▶ Kontakt	Seite 37

# Fact Box und Analysedesign

## ZiB-Watch 1. Halbjahr 2010

Die nebenstehende Tabelle zeigt einen Überblick der wichtigsten Parameter dieser Untersuchung.

Fact Box	
Untersuchungszeitraum	01.01.2010 – 30.06.2010
Analysierte Medien	ZiB 1 (Zeit im Bild 19.30)
	ZiB 2
	ZiB 24
Analysierte Akteure	Österr. politische Mandatäre
	Österr. Spitzenrepräsentanten der EU-Gremien
	Österr. Spitzenrepräsentanten der Sozialpartner
	Österr. Spitzenrepräsentanten der Partei-Gremien

# Key Facts

## ZiB Watch 1. Halbjahr 2010

### O-Ton-Share Parteien

- ▶ In der ZiB 1 und ZiB 2 verbuchen die Regierungsparteien SPÖ (38,7 bzw. 38,3%) und ÖVP (35,9 bzw. 37,9%) jeweils rund 75% der Redezeit für sich. Das restliche Viertel der PolitikerInnen-O-Töne in ZiB 1 und ZiB 2 teilen die Oppositionsparteien unter sich auf, wobei dabei jeweils die FPÖ die meisten O-Töne für sich verbuchen kann (13,8 bzw. 16,0%). In der ZiB 24 ist die Dominanz von SPÖ (37,3%) und ÖVP (28,5%) mit insgesamt knapp 66% etwas geringer, die Oppositionsparteien kommen hier etwas öfter zu Wort und erzielen einen Anteil von 34,2% an den gesamten O-Tönen der Parlamentsparteien.
- ▶ Die SPÖ beansprucht in allen drei Sendungen die meiste Redezeit, gefolgt von ÖVP, FPÖ, Grünen und - deutlich abgeschlagen- dem BZÖ. FPÖ (19,1%) und Grüne (12,6%) erzielen in der ZiB 24 höhere Anteile an der gesamten Redezeit als in der ZiB 1 und ZiB 2. BZÖ-Politiker erreichen mit 4,7% in der ZiB 1 den höchsten Redezeitanteil für ihre Partei.

### O-Ton-Ranking PolitikerInnen

- ▶ Werner Faymann (SPÖ) führt das Redezeit-Ranking in der ZiB 1 (871 Sekunden) deutlich vor Heinz Fischer (Bundespräsident) mit 10,9 Minuten und in der ZiB 24 (7,25 Minuten) knapp vor Josef Pröll (ÖVP) mit 7,2 Minuten an. In der ZiB 2 lässt Josef Pröll mit 37,3 Minuten den zweitplatzierten Bundeskanzler Werner Faymann (24,3 Minuten) deutlich hinter sich. Den dritten Rang in der ZiB 1 belegt Josef Pröll (ÖVP) mit 10,6 Minuten, in der ZiB 2 Claudia Bandion Ortner (parteilos) mit 14,2 Minuten und in der ZiB 24 Uwe Scheuch (FPK) mit 5,4 Minuten.
- ▶ Bundeskanzler Werner Faymann (22,7%) und Vizekanzler Josef Pröll (16,6%) erzielen in der ZiB 1 gemeinsam rund 40% der O-Töne, in der ZiB 2 (18,5% bzw. 28,5%) erreichen sie sogar 47% der gesamten Redezeit von österreichischen Politikerinnen und Politikern.
- ▶ Der wiedergewählte Bundespräsident Heinz Fischer kann sich in allen ZiB-Sendungen im Ranking der Top-15 Politikerinnen und Politikern positionieren (ZiB 1: Rang zwei, der ZiB 2: Rang vier und der ZiB 24: Rang 11).

# Key Facts

## ZIB Watch 1. Halbjahr 2010

### Regierungsmitglieder

- ▶ Am längsten zu Wort kommt im 1. Halbjahr 2010 Vizekanzler Josef Pröll (ÖVP) mit insgesamt 3308 O-Ton-Sekunden (55,1 Minuten). Etwas mehr als zwei Drittel seiner Redezeit verzeichnet Josef Pröll in der ZiB 2, in der er damit länger spricht als jedes andere Mitglied der Bundesregierung. Bundeskanzler Werner Faymann (SPÖ) folgt mit insgesamt 2761 Sekunden (46,0 Minuten) auf Josef Pröll. In der ZiB 2 kommt er 1455 Sekunden (24,3 Minuten) zu Wort, in der ZiB 1 verzeichnet Bundeskanzler Werner Faymann mehr Redezeit als Josef Pröll. Der Vizekanzler verzeichnet insgesamt um ein Fünftel mehr Redezeit in den Zeit im Bild-Sendungen als der Bundeskanzler. Zusammen vereinen die beiden 41,3% der Regierungsredezeit auf sich.
- ▶ Innenministerin Maria Fekter (ÖVP) positioniert sich mit 1198 Sekunden (20,0 Minuten) auf Rang drei. Rund die Hälfte ihrer Redezeit generiert sie in der ZiB 2. Die parteifreie Justizministerin Claudia Bandion-Ortner erreicht mit 1040 Sekunden bzw. 17,3 Minuten den vierten Rang. 926 Sekunden (15,4 Minuten) bedeuten für Sozialminister Rudolf Hundstorfer (SPÖ) Rang fünf im Ranking der Regierungsmitglieder.
- ▶ Am Ende des Rankings finden sich die Unterrichtsministerin Claudia Schmied (SPÖ) sowie der Ende Jänner aus der Regierung ausgeschiedene Wissenschaftsminister Johannes Hahn (ÖVP).
- ▶ Die Redezeit der beiden Regierungsparteien ist im Untersuchungszeitraum in etwa ausgeglichen, die ÖVP verzeichnet 114,6 Minuten, die SPÖ 113,3 Minuten Sprechzeit (in Prozentwerten: ÖVP-Regierungsmitglieder 46,7%, die SPÖ-Regierungsmitglieder 46,2%, die parteifreie Justizministerin Claudia Bandion-Ortner 7,1%).

### Parteivorsitzende

- ▶ Die Obmänner der Regierungsparteien, Josef Pröll (55,1 Minuten) und Werner Faymann (46,0 Minuten), vereinen drei Viertel der Redezeit aller Parteivorsitzenden auf sich. Josef Pröll kommt dabei mit 40,8% auf etwas mehr O-Ton-Sekunden wie Werner Faymann mit 34,0%.
- ▶ Heinz-Christian Strache (FPÖ) erreicht mit insgesamt 905 O-Ton-Sekunden (15,1 Minuten) die meiste Redezeit (11,2%) der Parteivorsitzenden der Oppositionsparteien, liegt mit diesem Wert jedoch deutlich hinter den Obmännern der Regierungsparteien zurück. Dahinter folgt die Grüne Parteivorsitzende Eva Glawischnig-Piesczek mit 783 O-Ton-Sekunden (13,1 Minuten; 9,7%). Schlusslicht ist Josef Bucher vom BZÖ mit 352 Sekunden Redezeit (5,9 Minuten; 4,3%).

# Key Facts

## ZIB Watch 1. Halbjahr 2010

### Landeshauptleute

- ▶ Das Ranking der Landeshauptleute führt Gerhard Dörfler mit knapp 27% der O-Ton-Sekunden (582 Sekunden, v.a. Interviews zu den geplanten Spitalsschließungen und zur Hypo Alpe Adria vor Gabi Burgstaller (455 Sekunden, v.a. Interview zum Finanzskandal bei den Osterfestspiele) und Franz Voves (451 Sekunden, v.a. Interview zu den SPÖ-Verlusten bei den steirischen Gemeinderatswahlen, parteiinterne Turbulenzen) mit je knapp 21% an.
- ▶ Schlusslichter im Ranking sind Josef Pühringer (51 Sekunden), Günther Platter (46 Sekunden) und Herbert Sausgruber (21 Sekunden).
- ▶ Die Parteienverteilung zeigt eine eindeutige Dominanz der SPÖ-Landeshauptleute: Während die vier SPÖ-Landeshauptleute knapp 60% der Landeshauptleute-O-Töne für sich verbuchen können, erreichen die vier ÖVP-Politiker im Vergleich dazu nur rund 14%, das BZÖ kommt mit Gerhard Dörfler auf fast 27%.

### Spitzenvertreter der Sozialpartner

- ▶ Der WKÖ-Präsident Christoph Leitl erzielt mit 460 O-Ton-Sekunden die mit Abstand meiste Redezeit (67%) unter den Spitzenvertretern der Sozialpartner. Thematisch betreffen Christoph Leitls Aussagen hauptsächlich die Wirtschafts- und Währungskrise in der EU und möglichen Lösungsansätzen dazu, seine Unterstützung zu Gesamtschulplänen von Ministerin Beatrix Karl, sowie seine Aschermittwochsrede.
- ▶ Mit deutlich geringerer Redezeit folgt AK-Präsident Herbert Tumpel mit 52 O-Ton-Sekunden (v.a. über die Notwendigkeit einer Bildungsreform) und IV-Präsident Veit Sorger mit 32 O-Ton-Sekunden (v.a. Auswirkungen der Wirtschaftskrise auf die Industrie). Am Ende des Rankings der Sozialpartner finden sich der ÖGB-Präsident Erich Foglar mit 6 O-Ton-Sekunden und LWK-Präsident Gerhard Wlodkowski, der nicht zu Wort kommt.

# Key Facts

## ZIB Watch 1. Halbjahr 2010

### Themen-Analyse der Parlamentsparteien ZiB 1

- ▶ Bundespräsidentchaftswahl, Budgetdiskussionen, Asylpolitik / Asyl-Aufnahmezentrum, EU-Hilfe für Griechenland, Landtagswahl im Burgenland, Transparenzdatenbank, Finanzmarktregulierung / Finanztransaktionssteuer waren zentrale Themen des 1. Halbjahres 2010.
- ▶ Die wichtigsten Themen der Parteien in der ZiB 1:
  - ▶▶ SPÖ: Budgetdiskussion, Euro-Rettungspaket, Asyl-Aufnahmezentrum
  - ▶▶ ÖVP: Bundespräsidentchaftswahl, Budgetdiskussion, Asylaufnahmezentrum
  - ▶▶ FPÖ: Bundespräsidentchaftswahl, Entwicklungen bei BZÖ/FPK/FPÖ, Budgetdiskussion
  - ▶▶ Grüne: Budgetdiskussion, Bundespräsidentchaftswahl, Hypo Alpe Adria
  - ▶▶ BZÖ: Budgetdiskussion, Bundespräsidentchaftswahl, Entwicklungen bei BZÖ/FPK/FPÖ

### Geschlechterverhältnis ZiB 1

- ▶ Die Redezeit von Politikerinnen in der ZiB 1 nimmt im Vergleich zu den Vorjahresergebnissen zu und erreicht mit 23,6% im 1. Halbjahr 2010 den bisher höchsten Wert (2004 – 18,6%, 2005 – 20,8%, 2006 – 19,5%, 2007 – 17,0%, 2008 – 15,6%, 2009 – 19,6%).
- ▶ Am meisten Redezeit erreicht dabei Innenministerin Maria Fekter (ÖVP) mit insgesamt 473 O-Ton-Sekunden, vor der Ministerin für Frauen und Öffentlichen Dienst Gabriele Heinisch-Hosek (SPÖ) mit 254 Sekunden und der Parteivorsitzenden der Grünen Eva Glawischnig-Piesczek (201 Sekunden).
- ▶ In der Parteienverteilung erreichen die Politikerinnen der ÖVP mit insgesamt 711 Sekunden die meiste Redezeit, vor der SPÖ mit 635 Sekunden und den Grünen mit 245 Sekunden. Barbara Rosenkranz ist die einzige Politikerin der FPÖ mit O-Tönen (198 Sekunden), während keine Politikerin des BZÖ in den drei ZiB-Sendungen zu Wort kommt.

# Verteilung der Redezeit

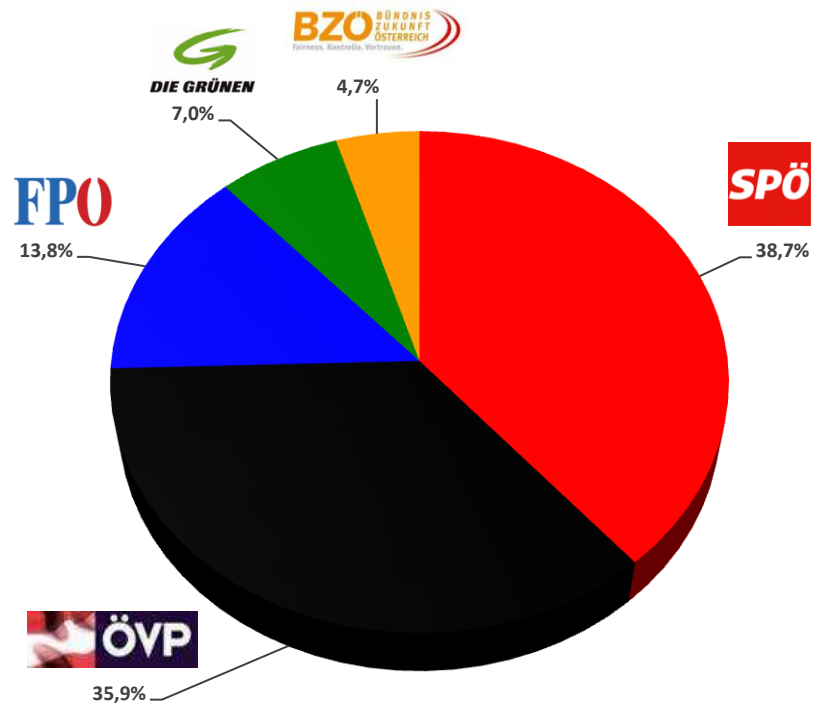
Parlamentsparteien & PolitikerInnen ZiB 1



Die Grafik zeigt die prozentuelle Verteilung der O-Ton-Sekunden der Parlamentsparteien in der ZiB 1.

# O-Ton-Share

Parlamentsparteien 1. Halbjahr 2010; ZiB 1



Anmerkung:

Für die Zuteilung zum Parteien-Share ist die politische Primärfunktion des Akteurs ausschlaggebend.

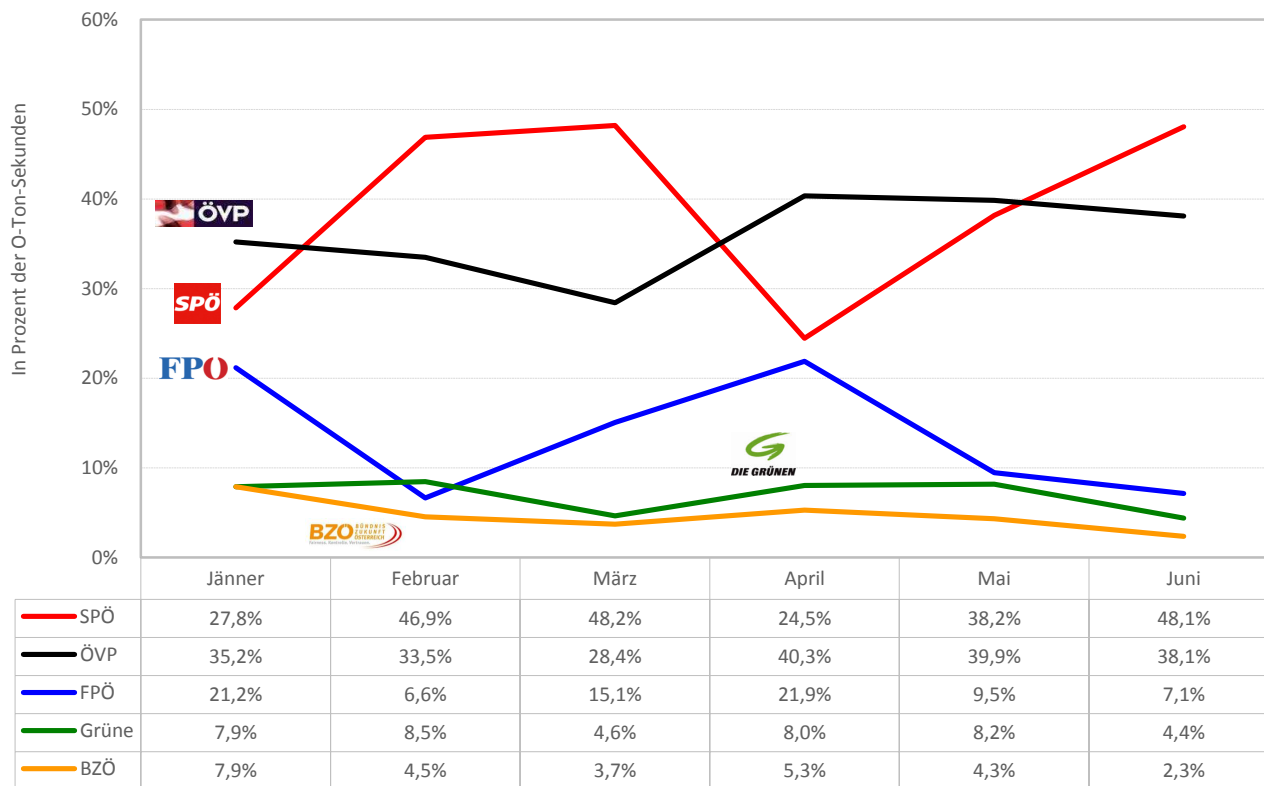
Eventuelle Prozentabweichungen ergeben sich aus automatisierten Rundungen.

Quelle: ZiB-Watch Der Standard: 01.01.2010 – 30.06.2010; N = 6675 O-Ton-Sekunden.

Das Chart zeigt für die ZiB 1 den prozentuellen Anteil an O-Ton-Sekunden der Parteien im jeweiligen Monat.

# O-Ton-Verlauf

## Parlamentsparteien 1. Halbjahr 2010; ZiB 1



Anmerkung:

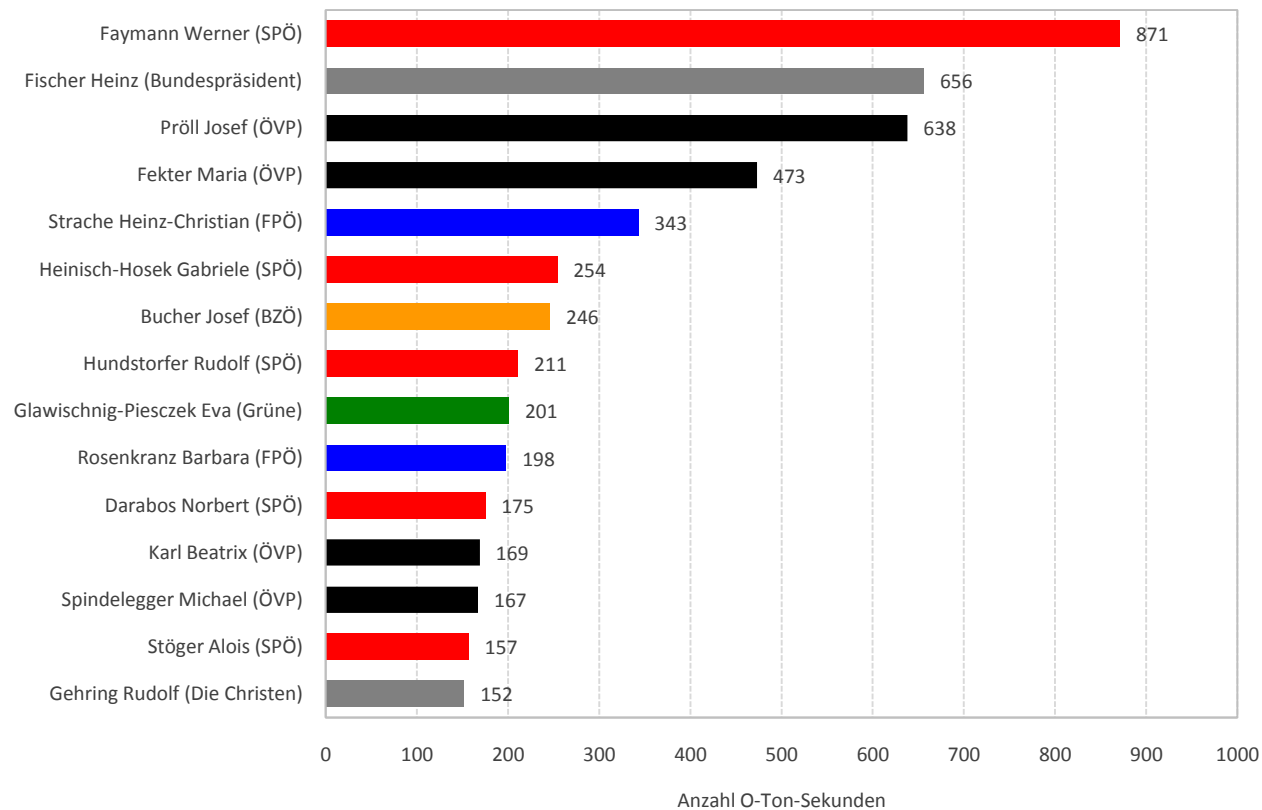
Für die Zuteilung zum Parteien-Share ist die politische Primärfunktion des Akteurs ausschlaggebend.

Eventuelle Prozentabweichungen ergeben sich aus automatisierten Rundungen.

Die Tabelle zeigt die Reihung der PolitikerInnen nach O-Ton-Sekunden in der ZiB 1.

# O-Ton-Ranking

## Top-15 PolitikerInnen 1. Halbjahr 2010; ZiB 1



Anmerkung:

Für die Zuteilung zur Partei ist die politische Primärfunktion des Akteurs ausschlaggebend.

Quelle: ZiB-Watch Der Standard: 01.01.2010 – 30.06.2010; N = 6675 O-Ton-Sekunden.

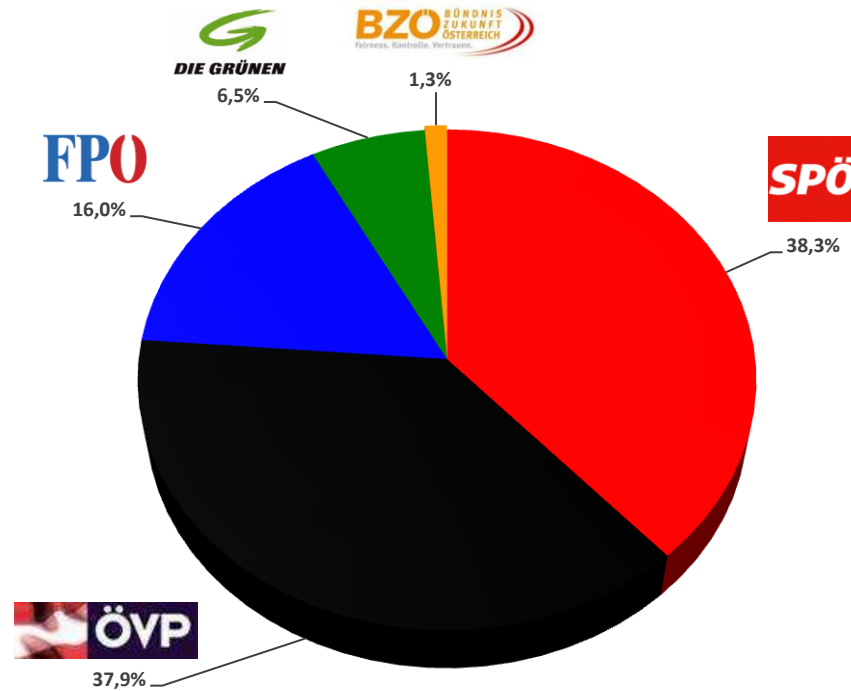
# Verteilung der Redezeit

## Parlamentsparteien ZiB 2

Die Grafik zeigt die prozentuelle Verteilung der O-Ton-Sekunden der Parlamentsparteien in der ZiB 2.

# O-Ton-Share

## Parlamentsparteien 1. Halbjahr 2010; ZiB 2



Anmerkung:

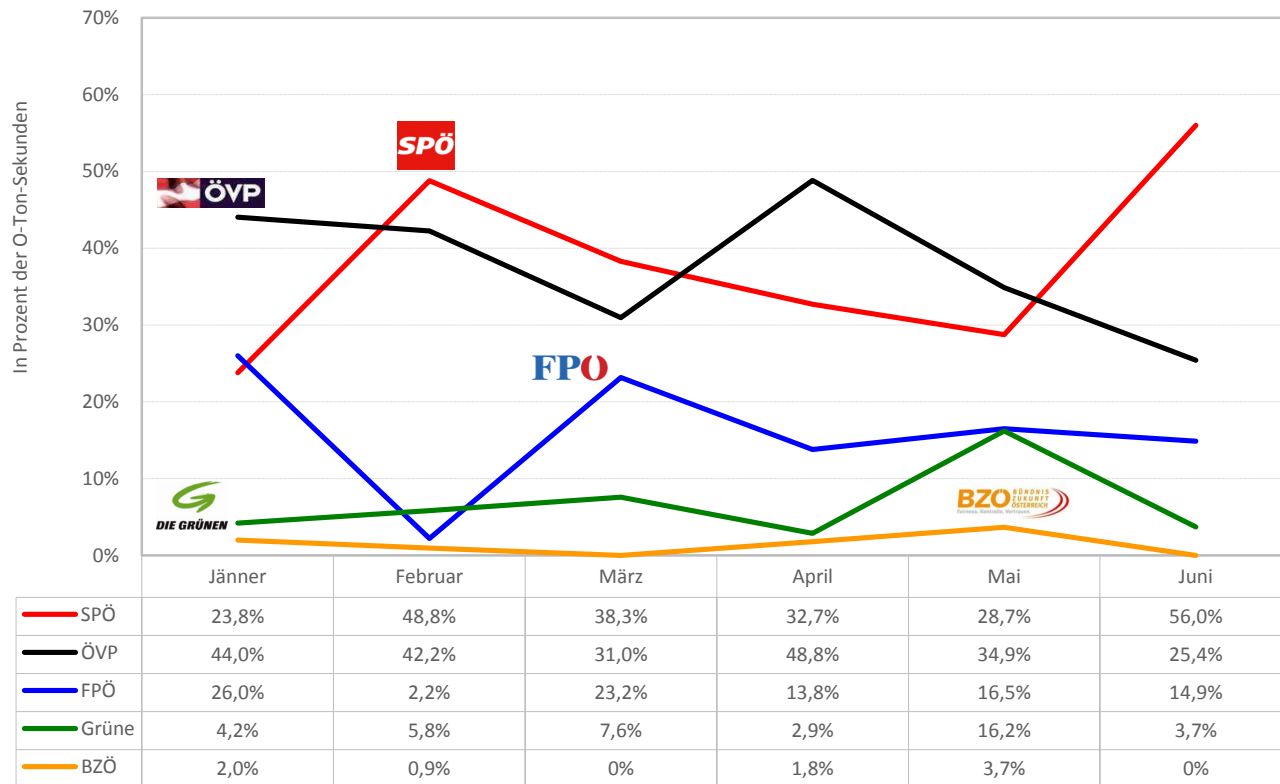
Für die Zuteilung zum Parteien-Share ist die politische Primärfunktion des Akteurs ausschlaggebend.

Eventuelle Prozentabweichungen ergeben sich aus automatisierten Rundungen.

Das Chart zeigt für die ZiB 1 den prozentuellen Anteil an O-Ton-Sekunden der Parteien im jeweiligen Monat.

# O-Ton-Verlauf

## Parlamentsparteien 1. Halbjahr 2010; ZiB 2



Anmerkung:

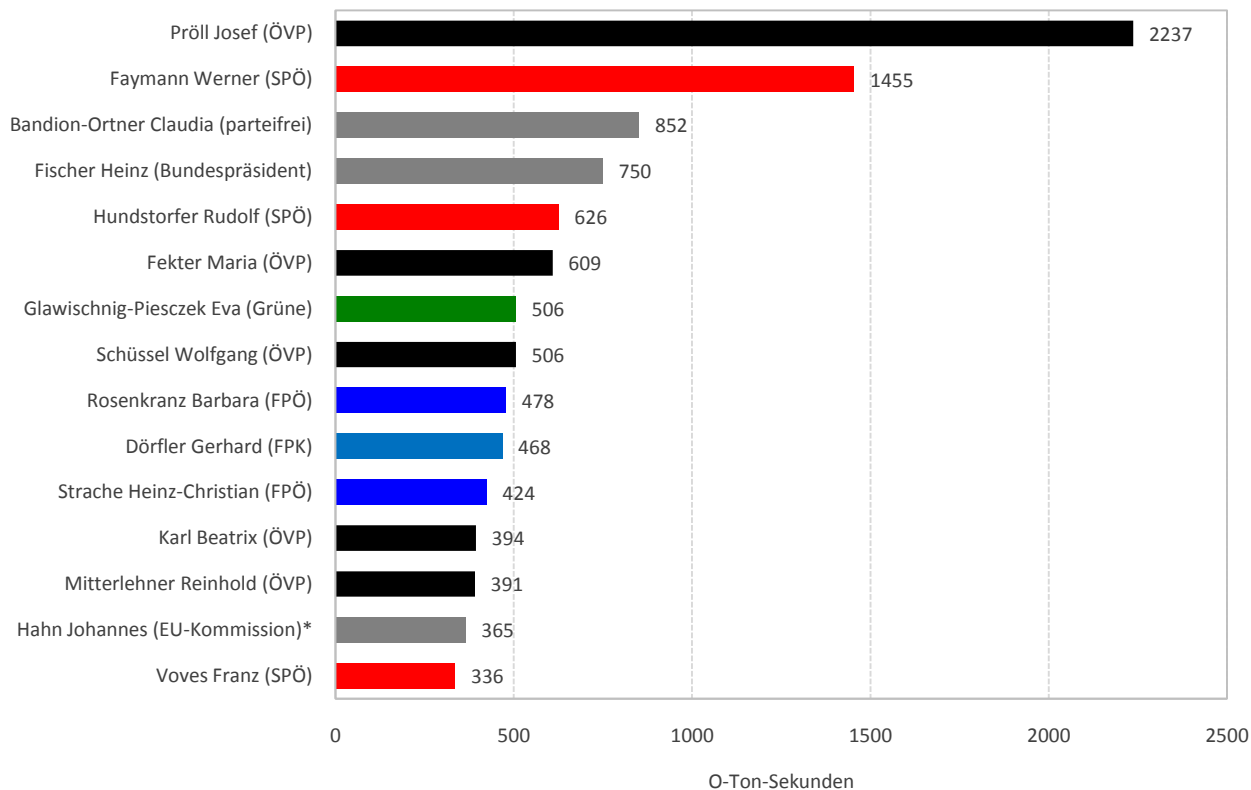
Für die Zuteilung zum Parteien-Share ist die politische Primärfunktion des Akteurs ausschlaggebend.

Eventuelle Prozentabweichungen ergeben sich aus automatisierten Rundungen.

# O-Ton-Ranking

## Top-15 PolitikerInnen 201. Halbjahr 2010; ZiB 2

Die Tabelle zeigt die Reihung der PolitikerInnen nach O-Ton-Sekunden in der ZiB 2.



Anmerkung:

Für die Zuteilung zur Partei ist die politische Primärfunktion des Akteurs ausschlaggebend.

\*Johannes Hahn: bis Jänner ÖVP, ab Februar EU-Kommission.

Quelle: ZiB-Watch Der Standard: 01.01.2010 – 30.06.2010; N = 13946 O-Ton-Sekunden.

# Verteilung der Redezeit

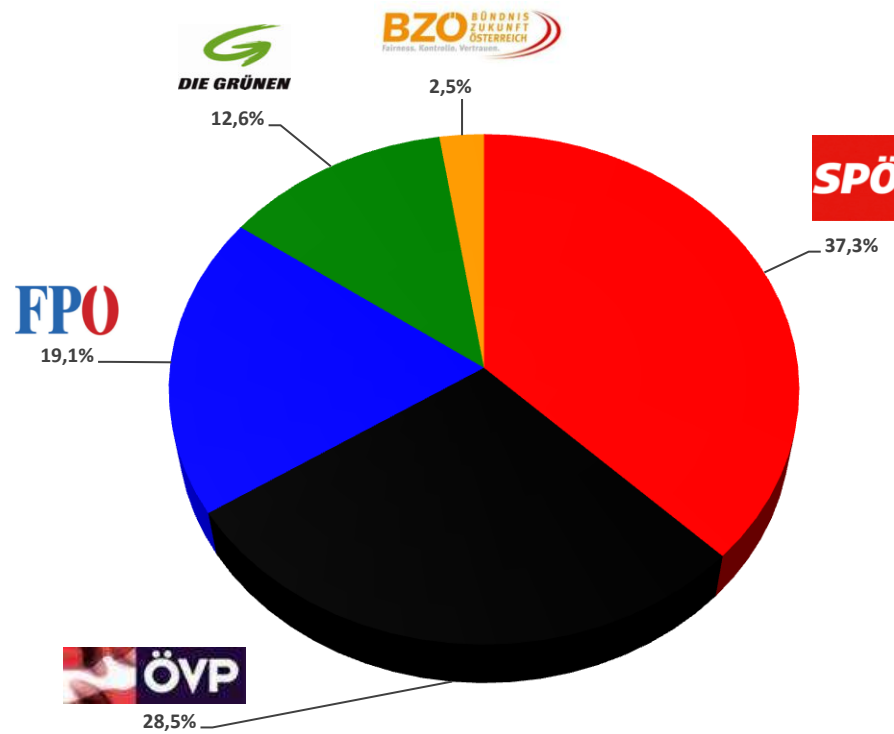
Parlamentsparteien ZiB 24



Die Grafik zeigt die prozentuelle Verteilung der O-Ton-Sekunden der Parlamentsparteien in der ZiB 24.

# O-Ton-Share

Parlamentsparteien 1. Halbjahr 2010; ZiB 24



Anmerkung:

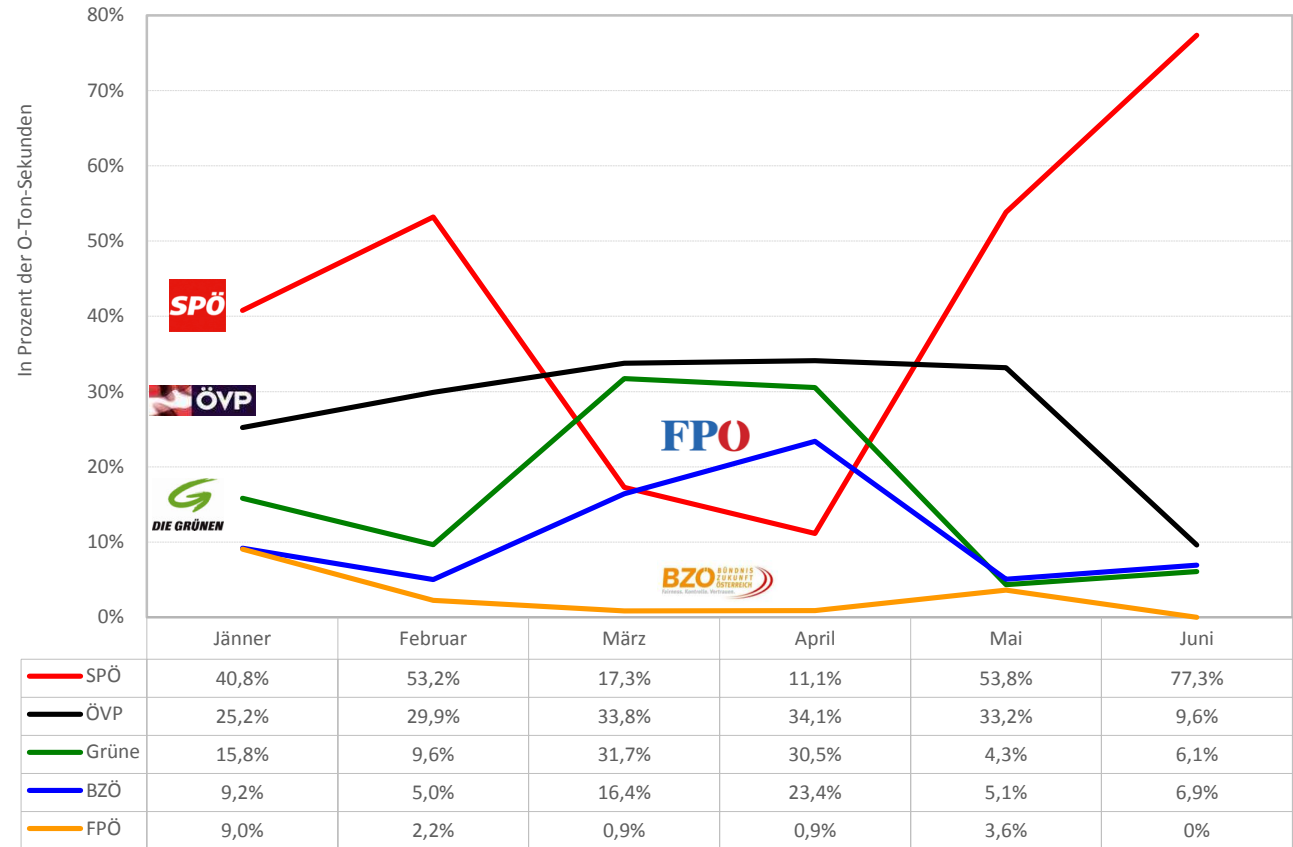
Für die Zuteilung zum Parteien-Share ist die politische Primärfunktion des Akteurs ausschlaggebend.

Eventuelle Prozentabweichungen ergeben sich aus automatisierten Rundungen.

Das Chart zeigt für die ZiB 24 den prozentuellen Anteil an O-Ton-Sekunden der Parteien im jeweiligen Monat.

# O-Ton-Verlauf

## Parlamentsparteien 1. Halbjahr 2010; ZiB 24



Anmerkung:

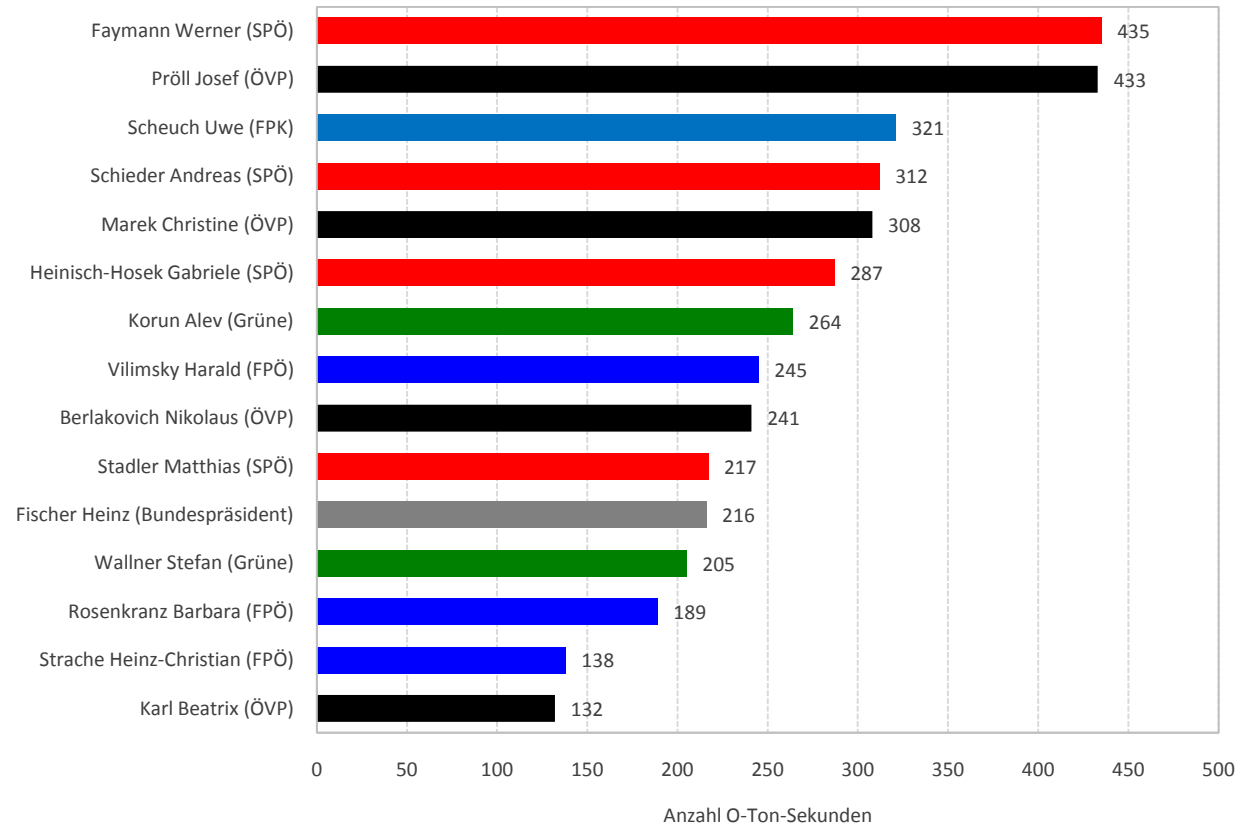
Für die Zuteilung zum Parteien-Share ist die politische Primärfunktion des Akteurs ausschlaggebend.

Eventuelle Prozentabweichungen ergeben sich aus automatisierten Rundungen.

Die Tabelle zeigt die Reihung der PolitikerInnen nach O-Ton-Sekunden in der ZiB 24.

# O-Ton-Ranking

Top-15 PolitikerInnen 1. Halbjahr 2010; ZiB 24



Anmerkung:

Für die Zuteilung zur Partei ist die politische Primärfunktion des Akteurs ausschlaggebend.

Quelle: ZiB-Watch Der Standard: 01.01.2010 – 30.06.2010; N = 5591 O-Ton-Sekunden.

# Verteilung der Redezeit

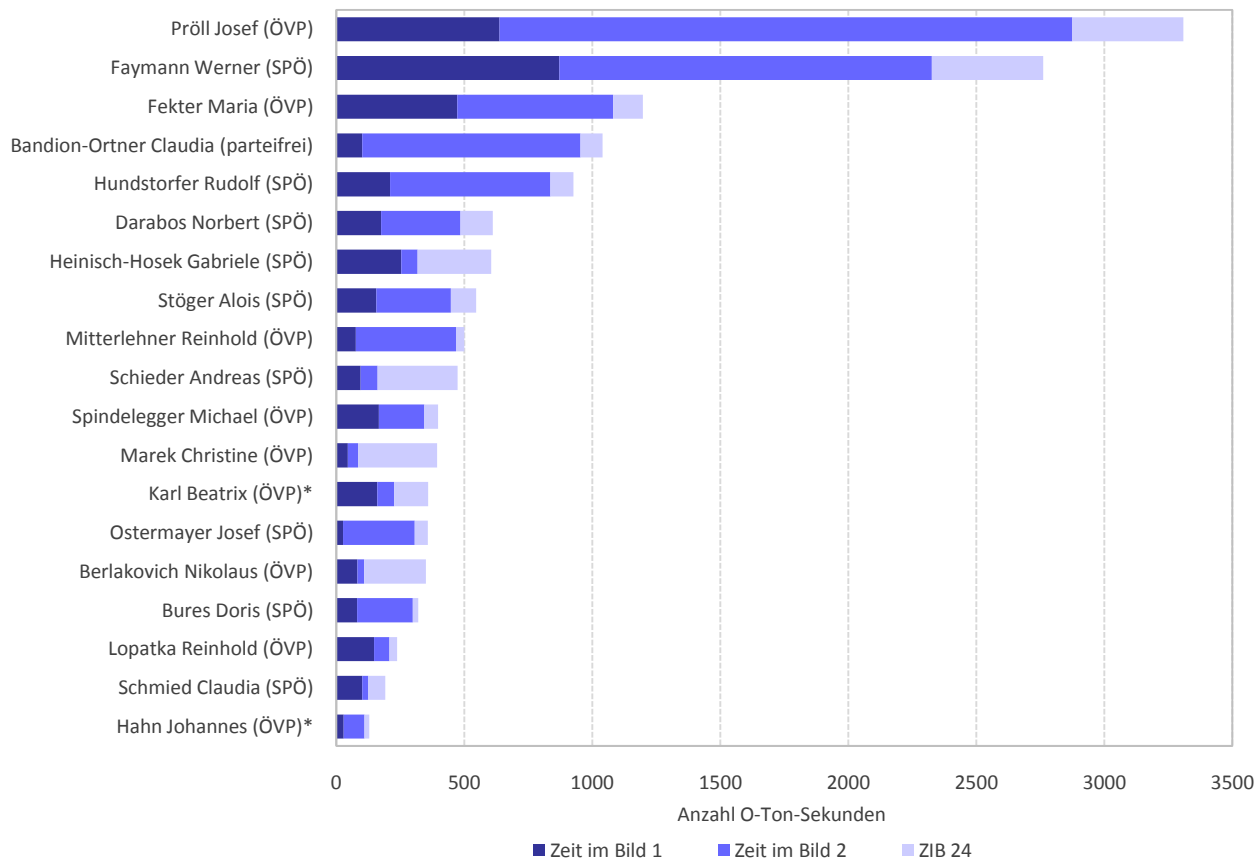
Regierung vs. Opposition ZiB 1, ZiB 2, ZiB 24

# O-Ton-Ranking

## Regierungsmitglieder Regierung Faymann 1. Halbjahr 2010; ZiB 1, ZiB 2, ZiB 24

Die Grafik zeigt die Reihung der Regierungsmitglieder nach O-Ton-Sekunden in den ZiBs. Anhand der unterschiedlichen Farben der Balkenabschnitte ist der Media-Split sichtbar.

Datentabelle siehe nächste Seite.



\* Anmerkung:

Wechsel im Ministerium für Wissenschaft und Forschung - Johannes Hahn bis 25.Jänner, Beatrix Karl ab 26.Jänner.

Quelle: ZiB-Watch Der Standard: 01.01.2010 – 30.06.2010; N = 14710 O-Ton-Sekunden.



Die Datentabelle weist die absoluten Werte der O-Ton-Sekunden der Regierungsmitglieder in den ZiBs aus.

# O-Ton-Ranking

## Regierungsmitglieder Regierung Faymann 1. Halbjahr 2010; ZiB 1, ZiB 2, ZiB 24

	Akteur	Zeit im Bild 1	Zeit im Bild 2	ZiB 24	O-Ton-Sekunden
1	Pröll Josef (ÖVP)	638	2237	433	3308
2	Faymann Werner (SPÖ)	871	1455	435	2761
3	Fekter Maria (ÖVP)	473	609	116	1198
4	Bandion-Ortner Claudia (parteilos)	102	852	86	1040
5	Hundstorfer Rudolf (SPÖ)	211	626	89	926
6	Darabos Norbert (SPÖ)	175	311	126	612
7	Heinisch-Hosek Gabriele (SPÖ)	254	64	287	605
8	Stöger Alois (SPÖ)	157	291	99	547
9	Mitterlehner Reinhold (ÖVP)	77	391	32	500
10	Schieder Andreas (SPÖ)	96	66	312	474
11	Spindelegger Michael (ÖVP)	167	177	54	398
12	Marek Christine (ÖVP)	45	41	308	394
13	Karl Beatrix (ÖVP)*	160	67	132	359
14	Ostermayer Josef (SPÖ)	27	280	51	358
15	Berlakovich Nikolaus (ÖVP)	83	26	241	350
16	Bures Doris (SPÖ)	82	217	22	321
17	Lopatka Reinhold (ÖVP)	148	60	30	238
18	Schmied Claudia (SPÖ)	102	24	66	192
19	Hahn Johannes (ÖVP)*	29	81	19	129

\* Anmerkung:

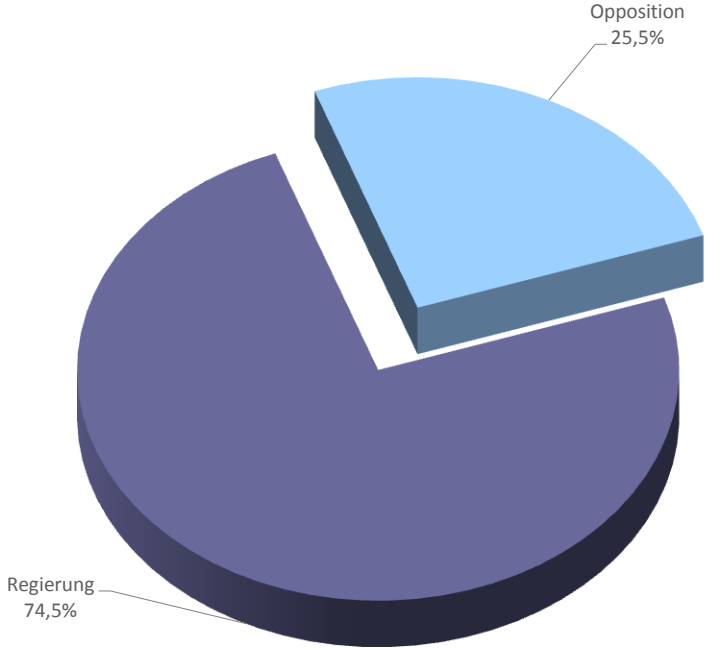
Wechsel im Ministerium für Wissenschaft und Forschung - Johannes Hahn bis 25.Jänner, Beatrix Karl ab 26.Jänner.



Die Grafik zeigt die prozentuelle Verteilung der O-Ton-Sekunden im Vergleich Regierung / Opposition in der ZiB 1.

# O-Ton-Share

## Regierung vs. Opposition 1. Halbjahr 2010; ZiB 1



Anmerkung:

Eventuelle Prozentabweichungen ergeben sich aus automatisierten Rundungen.

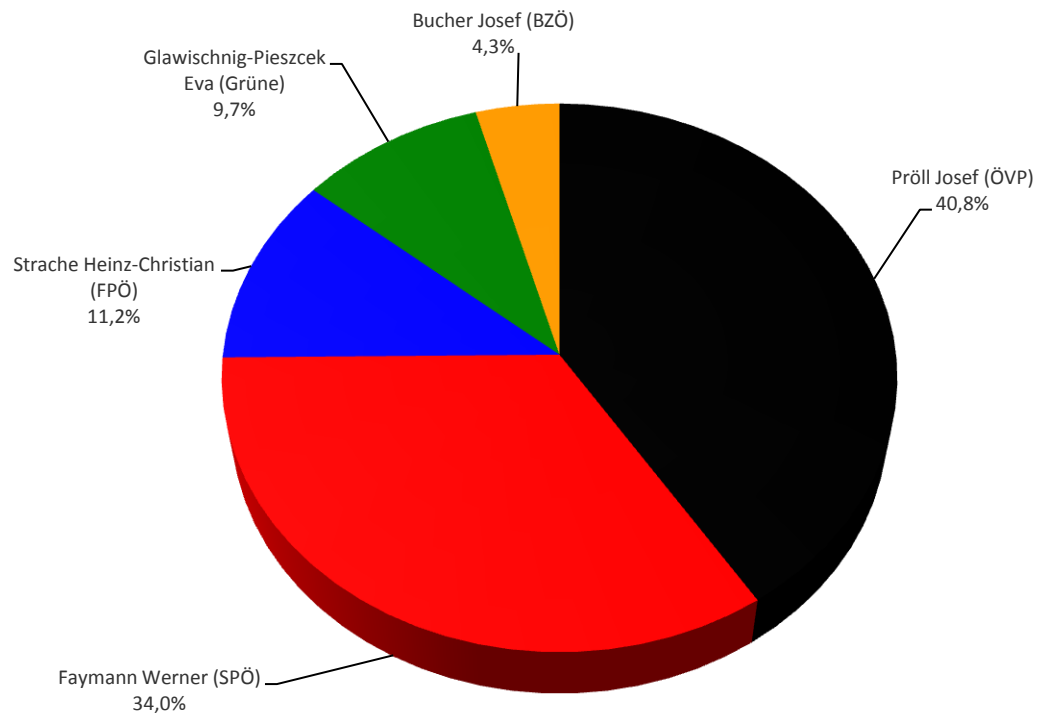
# Verteilung der Redezeit

Parteivorsitzende ZiB 1, ZiB 2, ZiB 24



# O-Ton-Share

## Parteivorsitzende Halbjahr 2010; ZiB 1, ZiB 2, ZiB 24 gesamt



Die Grafiken zeigen die prozentuelle Verteilung der O-Ton-Sekunden der Parteivorsitzenden in den ZiBs (gesamt).

Eventuelle Prozentabweichungen ergeben sich aus automatisierten Rundungen.

Quelle: ZiB-Watch Der Standard: 01.01.2010 – 30.06.2010; N = 8109 O-Ton-Sekunden.

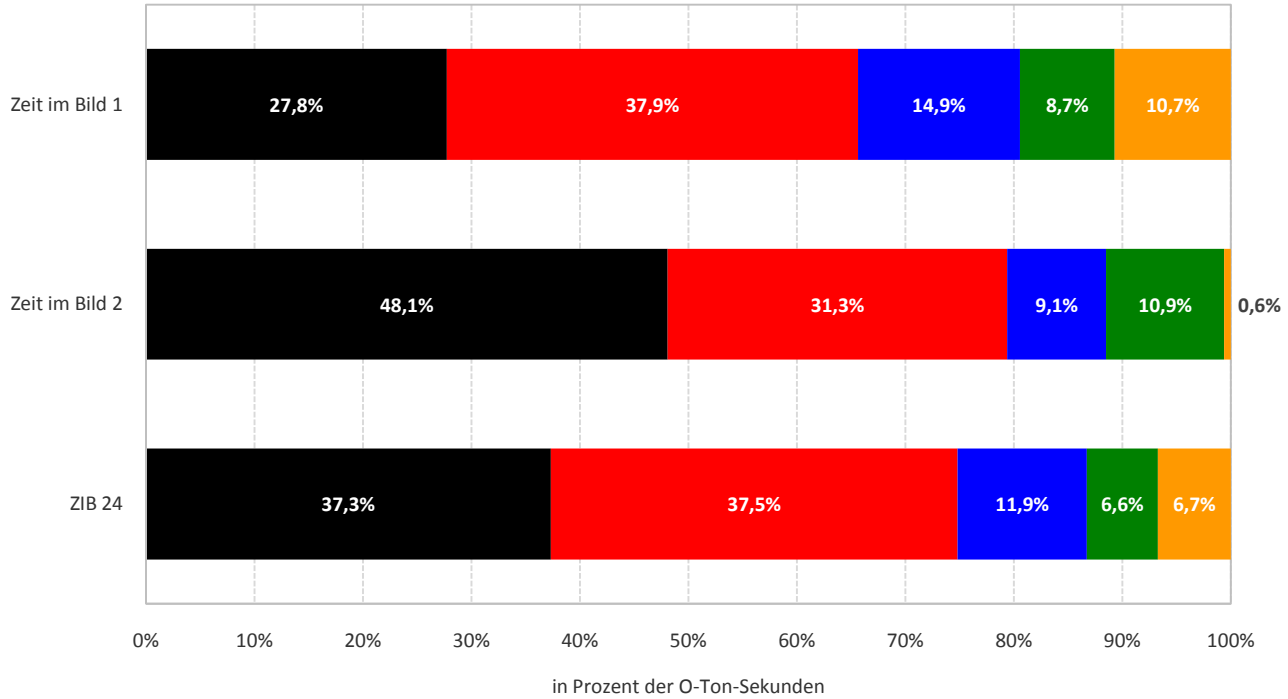


**MEDIAWATCH**

Die Grafiken zeigen die prozentuelle Verteilung der O-Ton-Sekunden der Parteivorsitzenden in den ZiBs (aufgeteilt nach ZiB 1, ZiB 2, ZiB 24).

# O-Ton-Share

## Parteivorsitzende 1. Halbjahr 2010; ZiB 1, ZiB 2, ZiB 24 gesamt



■ Pröll Josef (ÖVP) ■ Faymann Werner (SPÖ) ■ Strache Heinz-Christian (FPÖ) ■ Glawitschnig-Pieszcek Eva (Grüne) ■ Bucher Josef (BZÖ)

Anmerkung:  
Eventuelle Prozentabweichungen ergeben sich aus automatisierten Rundungen.

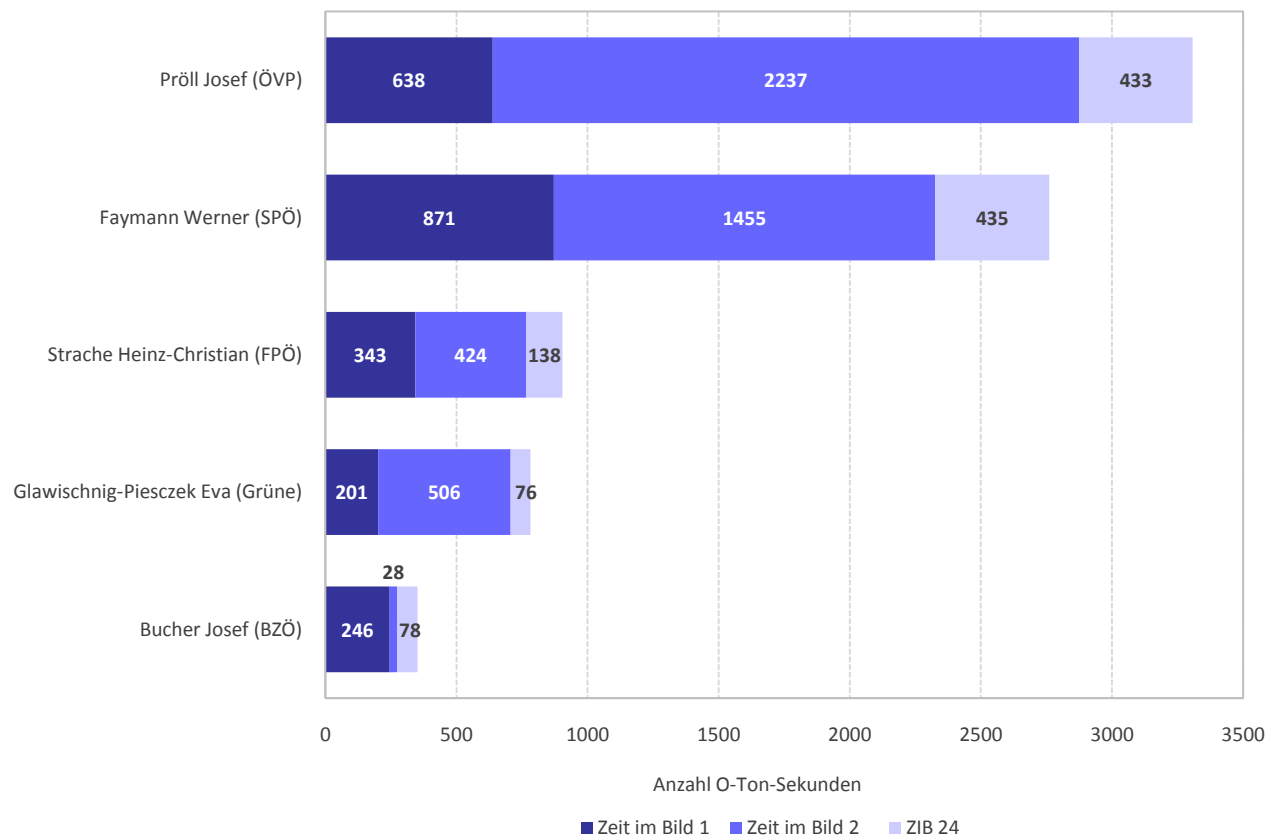
Quelle: ZiB-Watch Der Standard: 01.01.2010 – 30.06.2010; N = 8109 O-Ton-Sekunden.



# O-Ton-Ranking

Parteivorsitzende 1. Halbjahr 2010; ZiB 1, ZiB 2, ZiB 24

Die Grafik zeigt die Reihung der Parteivorsitzenden nach O-Ton-Sekunden in den ZiBs. Anhand der unterschiedlichen Farben der Balkenabschnitte ist der Media-Split sichtbar.



Quelle: ZiB-Watch Der Standard: 01.01.2010 – 30.06.2010; N = 8109 O-Ton-Sekunden.

# Verteilung der Redezeit

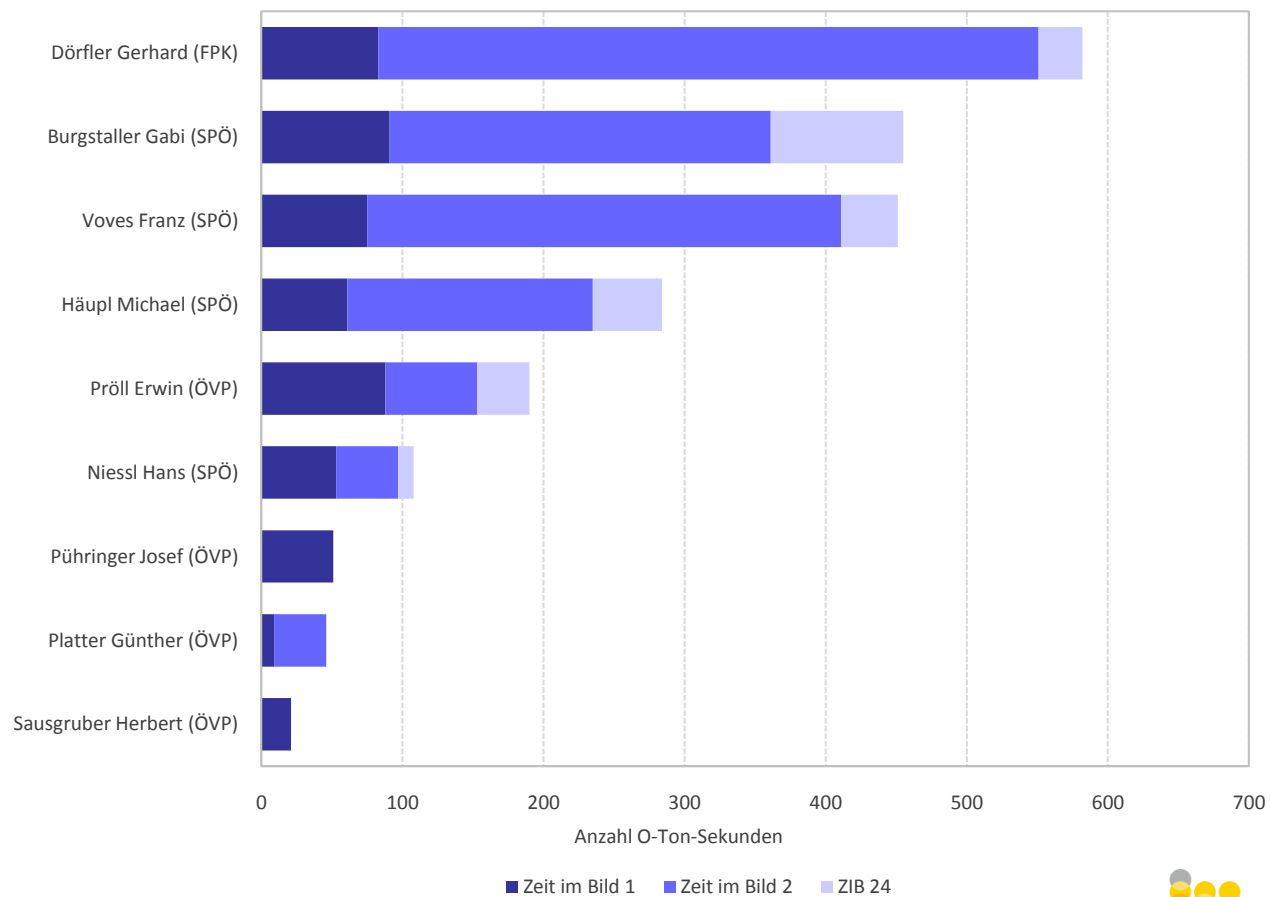
Landeshauptleute ZIB 1, ZIB 2, ZIB 24

# O-Ton-Ranking

**Landeshauptleute 1. Halbjahr 2010; ZiB 1, ZiB 2, ZiB 24**

Die Grafik zeigt die Reihung der Parteivorsitzenden nach O-Ton-Sekunden in den ZiBs. Anhand der unterschiedlichen Farben der Balkenabschnitte ist der Media-Split sichtbar.

Datentabelle siehe nächste Seite.



Quelle: ZiB-Watch Der Standard: 01.01.2010 – 30.06.2010; N = 2188 O-Ton-Sekunden.

Die Datentabelle weist die absoluten Werte der O-Ton-Sekunden der Regierungsmitglieder in den ZiBs aus.

# O-Ton-Ranking

**Landeshauptleute 1. Halbjahr 2010; ZiB 1, ZiB 2, ZiB 24**

	Akteur	Zeit im Bild 1	Zeit im Bild 2	ZiB 24	O-Ton-Sekunden
1	Dörfler Gerhard (FPK)	83	468	31	582
2	Burgstaller Gabi (SPÖ)	91	270	94	455
3	Voves Franz (SPÖ)	75	336	40	451
4	Häupl Michael (SPÖ)	61	174	49	284
5	Pröll Erwin (ÖVP)	88	65	37	190
6	Niessl Hans (SPÖ)	53	44	11	108
7	Pühringer Josef (ÖVP)	51	0	0	51
8	Platter Günther (ÖVP)	9	37	0	46
9	Sausgruber Herbert (ÖVP)	21	0	0	21

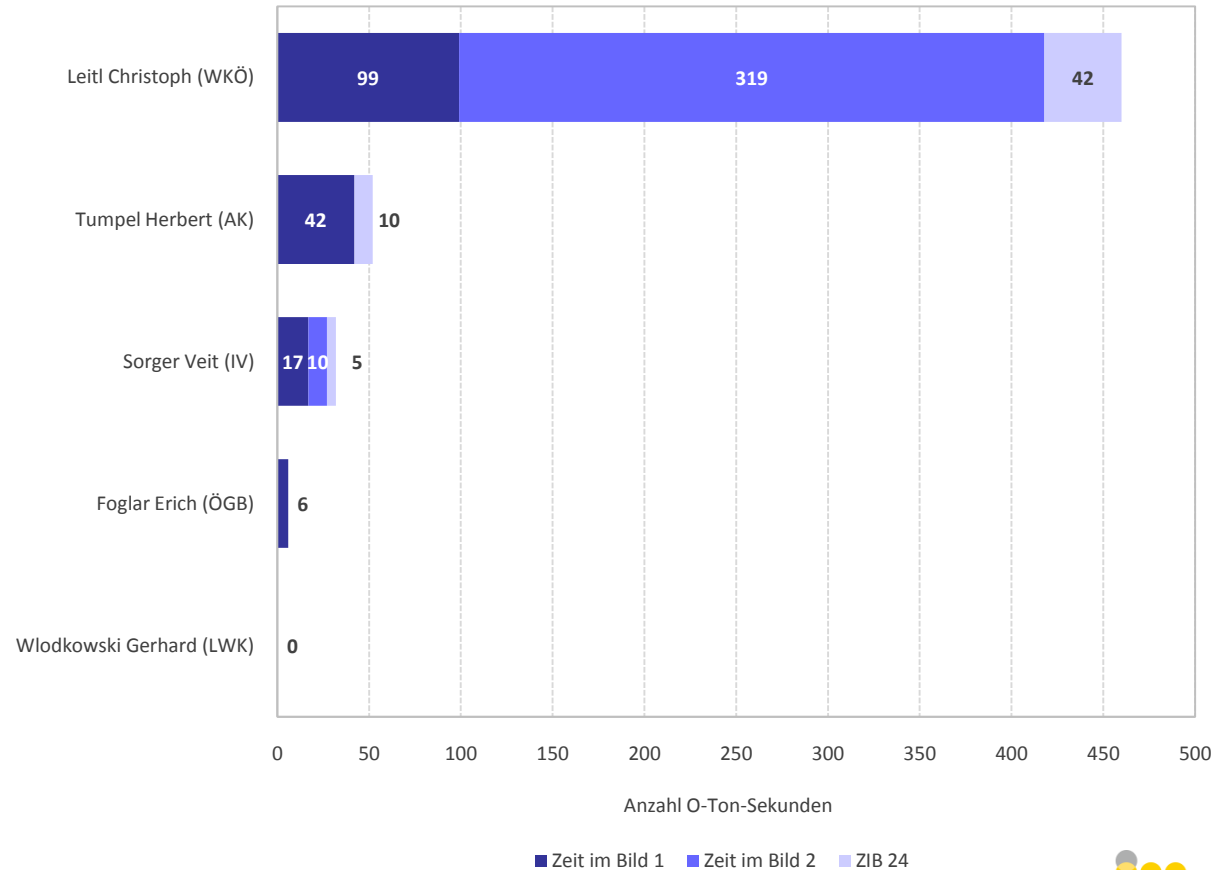
# Verteilung der Redezeit

Spitzenvertreter der Sozialpartner ZIB 1, ZIB 2, ZIB 24

# O-Ton-Ranking

## Spitzenvertreter Sozialpartner 1. Halbjahr 2010; ZiB 1, ZiB 2, ZiB 24

Die Grafik zeigt die Reihung der Parteivorsitzenden nach O-Ton-Sekunden in den ZiBs. Anhand der unterschiedlichen Farben der Balkenabschnitte ist der Media-Split sichtbar.



Quelle: ZiB-Watch Der Standard: 01.01.2010 – 30.06.2010; N = 550 O-Ton-Sekunden.




# Verteilung der Redezeit

Geschlechterverhältnis ZIB 1

Die Grafik zeigt die prozentuelle Verteilung der O-Ton-Sekunden der Politikerinnen und Politiker in der ZiB 1.

# O-Ton-Share

**Geschlechterverhältnis 1. Halbjahr 2010, ZiB 1**



Anmerkung:

Eventuelle Prozentabweichungen ergeben sich aus automatisierten Rundungen.

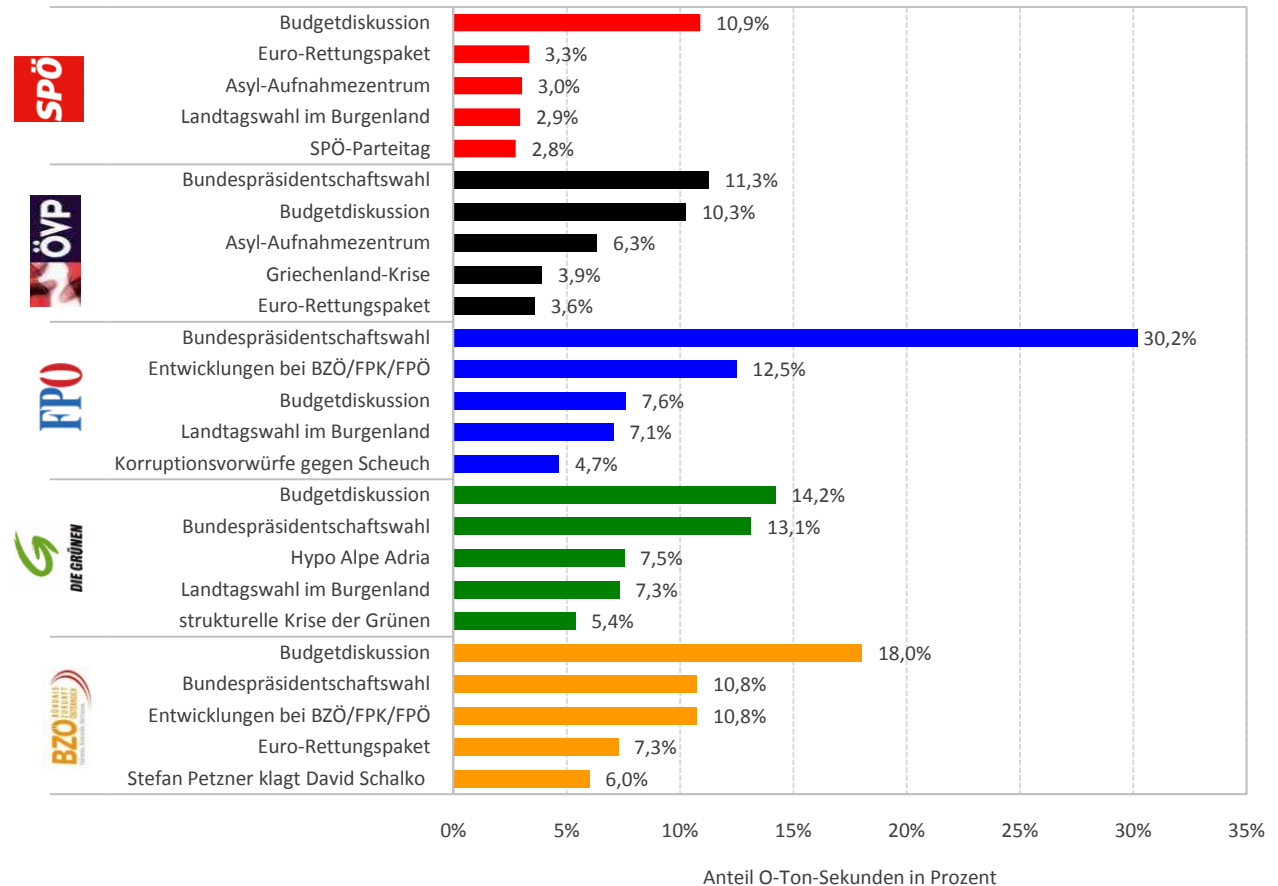
# Themen-Analyse

**Top-5 Themen Parlamentsparteien ZiB 1**

Die Grafik zeigt für jede einzelne Parlamentspartei die prozentuelle Verteilung der O-Ton-Sekunden auf die jeweils prominentesten Themenbereiche.

# Themen-Analyse

## Top-5 Themen Parlamentsparteien 1. Halbjahr 2010; ZiB 1



Anmerkung:

Für die Zuteilung zum Parteien-Share ist die politische Primärfunktion des Akteurs ausschlaggebend.

Eventuelle Prozentabweichungen ergeben sich aus automatisierten Rundungen.

Quelle: ZiB-Watch Der Standard: 01.01.2010 – 30.06.2010; N = 6675 O-Ton-Sekunden.

# Kontakt

MediaWatch – Institut für Medienanalysen GmbH

Ein Unternehmen der APA-Gruppe

Bürgerstraße 2

A-6020 Innsbruck

Tel.: +43 – 512 – 588959-0

Fax.: +43 – 512 – 588959-20

[www.apa-mediawatch.at](http://www.apa-mediawatch.at)

[mediawatch@apa.at](mailto:mediawatch@apa.at)

Die vorliegenden Daten basieren auf Ergebnissen automatisierter Prozesse und Abfragen. Die MediaWatch GmbH ist um Richtigkeit der Informationen bemüht. Stichproben stellen die Reliabilität der Daten weitgehend sicher, dennoch können Fehler aufgrund systembedingter Abweichungen nicht ausgeschlossen werden. MediaWatch Institut für Medienanalysen GmbH übernimmt daher keine Haftung für die Vollständigkeit und Richtigkeit der gelieferten Daten.